



ที่ นศ ๕๕๕๐๑/วพต

สำนักงานเทศบาลตำบลอ่าวขนอม
ถนนอัครวิถี อำเภอขนอม
จังหวัดนครศรีธรรมราช ๘๐๒๑๐

๒๕ มิถุนายน ๒๕๖๗

เรื่อง รายงานผลการบันทึกข้อมูลในระบบประเมินผลมาตรฐานขั้นต่ำการจั้ดบริการสาธารณะขององค์กรปกครองส่วนท้องถิ่น ประจำปี พ.ศ. ๒๕๖๗

เรียน ผู้อำนวยการสำนักงานคณะกรรมการการกระจายอำนาจให้แก่องค์กรปกครองส่วนท้องถิ่น (ก.ก.ถ.)

อ้างถึง หนังสือศาลากลางจังหวัดนครศรีธรรมราช ด่วนที่สุด ที่ นศ ๐๐๒๓.๓/ว๒๘๙๗ ลงวันที่ ๑๐ มิถุนายน ๒๕๖๗

สิ่งที่ส่งมาด้วย ๑.คำสั่งแต่งตั้งคณะทำงาน

จำนวน ๑ ชุด

๒.บันทึกนำผลการประเมินเสนอผู้บริหาร อปท. /นำผลการประเมินประชาสัมพันธ์เผยแพร่ให้ประชาชนทราบ

จำนวน ๑ ชุด

ตามที่ จังหวัดนครศรีธรรมราช ได้แจ้งให้องค์กรปกครองส่วนท้องถิ่นดำเนินการบันทึกข้อมูลการจั้ดบริการสาธารณะตามตัวชี้วัดในระบบประเมินผลมาตรฐานขั้นต่ำการจั้ดบริการสาธารณะของ อปท. ประจำปี พ.ศ. ๒๕๖๗ แบบออนไลน์ โดยสำนักงานคณะกรรมการการกระจายอำนาจให้แก่องค์กรปกครองส่วนท้องถิ่น (ก.ก.ถ.) จะได้นำเสนอใช้เป็นประโยชน์ในการพิจารณาจัดสรรเงินอุดหนุนให้แก่ อปท. ในการพัฒนาคุณภาพการจั้ดบริการสาธารณะ และนำไปใช้เป็นสัดส่วนคะแนนประกอบการพิจารณาการส่งประกวด อปท. ที่มีการบริหารจัดการที่ดีในปีงบประมาณ พ.ศ. ๒๕๖๗ และให้จัดส่งเอกสารการดำเนินการให้สำนักงานคณะกรรมการการกระจายอำนาจให้แก่องค์กรปกครองส่วนท้องถิ่น (ก.ก.ถ.) ทราบทางจดหมายอิเล็กทรอนิกส์ ความละเอียดตามที่อ้างถึงนั้น

ในการนี้ เทศบาลตำบลอ่าวขนอม จึงขอส่งเอกสารการบันทึกข้อมูลการจั้ดบริการสาธารณะตามตัวชี้วัดในระบบประเมินผลมาตรฐานขั้นต่ำการจั้ดบริการสาธารณะของ อปท. ประจำปี พ.ศ. ๒๕๖๗ ตามเอกสารที่ส่งมาพร้อมนี้

จึงเรียนมาเพื่อโปรดทราบ

ขอแสดงความนับถือ

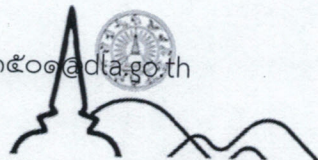
(นายไมตรี พรหมพิชิต)

นายกเทศมนตรีตำบลอ่าวขนอม

สำนักปลัดเทศบาล

โทรศัพท์ ๐ ๗๕๕๒ ๘๔๓๒ ต่อ ๓

ไปรษณีย์อิเล็กทรอนิกส์ : saraban_๐๕๘๐๑๕๐๑@dta.go.th



นศธา ศรีธธา อารยธรรม



คำสั่งเทศบาลตำบลอ่าวขนอม

ที่ ๔๘๑/๒๕๖๗

เรื่อง แต่งตั้งคณะกรรมการติดตามประเมินผลมาตรฐานขั้นต่ำการจั้ดบริการสาธารณะ
ขององค์กรปกครองส่วนท้องถิ่น ประจำปี พ.ศ. ๒๕๖๗

ด้วยคณะกรรมการการกระจายอำนาจให้แก่องค์กรปกครองส่วนท้องถิ่น ในการประชุมครั้งที่ ๔/๒๕๖๖ เมื่อวันที่ ๑ พฤศจิกายน ๒๕๖๖ มีมติรับทราบรายงานข้อมูลการจั้ดบริการ สาธารณะขององค์กรปกครองส่วนท้องถิ่นตามตัวชี้วัดและค่ามาตรฐานขั้นต่ำ ประจำปี พ.ศ. ๒๕๖๖ และเห็นชอบให้สำนักงานคณะกรรมการการกระจายอำนาจให้แก่องค์กรปกครองส่วนท้องถิ่นดำเนินการประเมินมาตรฐานขั้นต่ำการจั้ดบริการสาธารณะขององค์กรปกครองส่วนท้องถิ่น ประจำปี พ.ศ. ๒๕๖๗ เพื่อกระตุ้นให้องค์กรปกครองส่วนท้องถิ่นจั้ดบริการสาธารณะ ตามตัวชี้วัดและมีผลการดำเนินงาน ผ่านค่ามาตรฐานขั้นต่ำ รวมทั้งให้ความสำคัญในการบันทึกข้อมูลผลการจั้ดบริการสาธารณะในระบบประเมินผลมาตรฐานขั้นต่ำการจั้ดบริการสาธารณะขององค์กรปกครองส่วนท้องถิ่น ซึ่งผลการประเมินมาตรฐานขั้นต่ำดังกล่าวจะได้นำเสนอคณะกรรมการการกระจายอำนาจ ให้แก่องค์กรปกครองส่วนท้องถิ่น เพื่อใช้เป็นข้อมูลประกอบในการพัฒนาคุณภาพการจั้ดบริการ สาธารณะขององค์กรปกครองส่วนท้องถิ่น

เพื่อให้การดำเนินงานการประเมินมาตรฐานขั้นต่ำการจั้ดบริการสาธารณะของเทศบาลบรรลุตามวัตถุประสงค์ โดยเจ้าหน้าที่เทศบาลสามารถบันทึกข้อมูลผลการจั้ดบริการสาธารณะตามตัวชี้วัดที่ถูกต้อง ครบถ้วน สมบูรณ์ นำเชื่อถือ และเกิดประสิทธิภาพ จึงอาศัยอำนาจตามมาตรา ๔๘ แห่งพระราชบัญญัติเทศบาล พ.ศ. ๒๔๙๖ และที่แก้ไขเพิ่มเติมแต่งตั้งคณะกรรมการประเมินมาตรฐานขั้นต่ำการจั้ดบริการสาธารณะของเทศบาล โดยมีองค์ประกอบและอำนาจหน้าที่ ดังต่อไปนี้

๑. องค์ประกอบ

- ๑.๑ ผู้บริหารเทศบาลหรือผู้ที่ผู้บริหารเทศบาลมอบหมาย ประธานคณะกรรมการ
- ๑.๒ ปลัดเทศบาลหรือผู้ที่ปลัดเทศบาลมอบหมายคณะกรรมการ
- ๑.๓ ผู้อำนวยการกอง/สำนัก/หัวหน้างาน คณะทำงานหรือเจ้าหน้าที่ผู้รับผิดชอบงานด้านโครงสร้างพื้นฐานและผังเมือง
- ๑.๔ ผู้อำนวยการกอง/สำนัก/หัวหน้างาน คณะทำงานหรือเจ้าหน้าที่ผู้รับผิดชอบงานด้านสาธารณสุข บริการทางสังคมและคุณภาพชีวิต
- ๑.๕ ผู้อำนวยการกอง/สำนัก/หัวหน้างาน คณะทำงานหรือเจ้าหน้าที่ผู้รับผิดชอบงานด้านการศึกษา
- ๑.๖ ผู้อำนวยการกอง/สำนัก/หัวหน้างาน คณะทำงานหรือเจ้าหน้าที่ผู้รับผิดชอบงานด้านการจัดระเบียบชุมชนและการรักษาความสงบปลอดภัย
- ๑.๗ ผู้อำนวยการกอง/สำนัก/หัวหน้างาน คณะทำงานหรือเจ้าหน้าที่ผู้รับผิดชอบงานด้านการส่งเสริมเศรษฐกิจชุมชนอาชีพ การท่องเที่ยว และการลงทุน

๑.๘ ผู้อำนวยการกอง/สำนัก/หัวหน้างาน คณะทำงาน หรือเจ้าหน้าที่ผู้รับผิดชอบงานด้านการจัดการทรัพยากรธรรมชาติและสิ่งแวดล้อม

๑.๙ ผู้อำนวยการกอง/สำนัก/หัวหน้างาน คณะทำงานหรือเจ้าหน้าที่ผู้รับผิดชอบงานด้านการส่งเสริมศิลปะ วัฒนธรรมภูมิปัญญาชาวบ้าน และโบราณสถาน

๑.๑๐ หัวหน้าสำนักงานปลัดหรือสำนักอื่นที่ได้รับมอบหมาย คณะทำงานและเลขานุการ

๑.๑๑ เจ้าหน้าที่สำนักงานปลัดหรือสำนักอื่นที่ได้รับมอบหมาย คณะทำงานให้ทำหน้าที่บันทึกข้อมูลในระบบประเมินผลฯ และผู้ช่วยเลขานุการ

๒. อำนาจและหน้าที่

๒.๑ ดำเนินการประสานหน่วยงานที่เกี่ยวข้อง เพื่อรวบรวมและพิจารณาความถูกต้องของข้อมูลพื้นฐานทั่วไป และข้อมูลผลการจัดบริการสาธารณะของเทศบาล จำนวน ๘ ด้าน ตามแบบบันทึกข้อมูลแบบเทศบาล ๑ และแบบเทศบาล ๒-๑ ถึง ๒-๖

๒.๒ ดำเนินการบันทึกข้อมูลผลการจัดบริการสาธารณะของเทศบาลตามแบบบันทึกข้อมูลแต่ละด้านในระบบประเมินผลมาตรฐานขั้นต่ำการจัดบริการสาธารณะขององค์กรปกครองส่วนท้องถิ่น ประจำปี พ.ศ. ๒๕๖๗ แบบออนไลน์ผ่านเว็บไซต์สำนักงานคณะกรรมการการกระจายอำนาจให้แก่องค์กรปกครอง ส่วนท้องถิ่น


๒.๓ ดำเนินการนำผลการประเมินจากระบบเสนอผู้บริหารเทศบาล และรายงานที่ประชุมสภาเทศบาลทราบ พร้อมทั้ง นำผลการประเมินประชาสัมพันธ์ให้ประชาชนทราบ หรือเผยแพร่ตามช่องทางต่าง ๆ

๒.๔ ดำเนินการจัดส่งเอกสารที่เกี่ยวข้องกับขั้นตอนการดำเนินงานต่าง ๆ ให้สำนักงานคณะกรรมการการกระจายอำนาจให้แก่องค์กรปกครองส่วนท้องถิ่น ทราบทางจดหมายอิเล็กทรอนิกส์

๒.๕ ปฏิบัติหน้าที่อื่นที่เกี่ยวกับการประเมินมาตรฐานขั้นต่ำการจัดบริการสาธารณะขององค์กรปกครองส่วนท้องถิ่นตามที่ผู้บริหารเทศบาลมอบหมาย

ทั้งนี้ ตั้งแต่บัดนี้เป็นต้นไป

สั่ง ณ วันที่ ๑๐ มิถุนายน พ.ศ. ๒๕๖๗



(นายไมตรี พรหมพิชิต)

นายกเทศมนตรีตำบลอ่าวขนอม



บันทึกข้อความ

ส่วนราชการ...งานธุรการ สำนักปลัดเทศบาล เทศบาลตำบลอ่าวขนอม โทรศัพท์ ๐-๗๕๕๒-๘๔๓๒
ที่ นศ.๕๕๕๐๑/ ๖๐๕๕ วันที่ ๒๕ มิถุนายน ๒๕๖๗
เรื่อง รายงานผลการบันทึกข้อมูลในระบบประเมินผลมาตรฐานขั้นต่ำการจัดการบริการสาธารณะขององค์กร
ปกครองส่วนท้องถิ่น ประจำปี พ.ศ. ๒๕๖๗

เรียน นายกเทศมนตรีตำบลอ่าวขนอม

๑. เรื่องเดิม

ตามที่คณะกรรมการการกระจายอำนาจให้แก่องค์กรปกครองส่วนท้องถิ่น (ก.ก.ถ.) ได้ขอความร่วมมือให้องค์กรปกครองส่วนท้องถิ่น ดำเนินการประเมินผลมาตรฐานขั้นต่ำเพื่อการประกันคุณภาพ การจัดการบริการสาธารณะของ อปท. ประจำปี พ.ศ. ๒๕๖๗ โดยบันทึกข้อมูลการจัดการบริการสาธารณะตาม ตัวชี้วัดในระบบประเมินผลมาตรฐานขั้นต่ำการจัดการบริการสาธารณะของ อปท. ประจำปี พ.ศ. ๒๕๖๗ แบบออนไลน์ โดยใช้ข้อมูลซึ่งผลการประเมินดังกล่าว สำนักงาน ก.ก.ถ. จะได้นำเสนอ ก.ก.ถ. ใช้เป็นประโยชน์ ในการพิจารณาจัดสรรเงินอุดหนุนให้แก่ อปท. ในการพัฒนาคุณภาพการจัดการบริการสาธารณะ และนำไปใช้เป็น สัดส่วนคะแนนประกอบการพิจารณาการส่งประกวด อปท. ที่มีการบริหารจัดการที่ดีในปีงบประมาณ พ.ศ. ๒๕๖๗ ตามหนังสือจังหวัดนครศรีธรรมราช ด่วนที่สุด ที่ นศ ๐๐๒๓.๓/ว ๒๘๙๗ ลงวันที่ ๑๐ มิถุนายน ๒๕๖๗ เรื่อง การบันทึกข้อมูลในระบบประเมินผลมาตรฐานขั้นต่ำการจัดการบริการสาธารณะขององค์กร ปกครองส่วนท้องถิ่น ประจำปี พ.ศ. ๒๕๖๗ นั้น

๒. ข้อเท็จจริง

บัดนี้ สำนักปลัดเทศบาล ได้ดำเนินการเก็บรวบรวมข้อมูลในแต่ละด้านจากหน่วยงานภายใน และบันทึกข้อมูลในระบบประเมินผลมาตรฐานขั้นต่ำการจัดการบริการสาธารณะของ อปท. ประจำปี พ.ศ. ๒๕๖๗ แบบออนไลน์ เสร็จสิ้นเป็นที่เรียบร้อยแล้ว ตามสรุปผลการประเมินแนบท้ายนี้

๓. ข้อเสนอพิจารณา

๓.๑ แจ้งผลการประเมินผลมาตรฐานขั้นต่ำการจัดการบริการสาธารณะของ อปท. ประจำปี พ.ศ. ๒๕๖๗ เพื่อโปรดทราบ

๓.๒ นำผลการประเมินผลมาตรฐานขั้นต่ำการจัดการบริการสาธารณะของ อปท. ประจำปี พ.ศ. ๒๕๖๗ ประชาสัมพันธ์เผยแพร่ให้ประชาชนทราบ

๓.๓ ดำเนินการจัดส่งเอกสารการประเมินผลมาตรฐานขั้นต่ำการจัดการบริการสาธารณะของ อปท. ประจำปี พ.ศ. ๒๕๖๗ ให้สำนักงานคณะกรรมการการกระจายอำนาจให้แก่องค์กรปกครองส่วนท้องถิ่น (ก.ก.ถ.) ทราบทางจดหมายอิเล็กทรอนิกส์


๔. ข้อพิจารณา

จึงเรียนมาเพื่อโปรดทราบ และอนุมัติดำเนินการในข้อ ๓.๒-๓.๓ ต่อไป


(นางสาวศิตาพร เกตุสุวรรณ)
นักจัดการงานทั่วไปปฏิบัติการ

/ความเห็น...


ความเห็นหัวหน้าฝ่ายอำนวยการ..... 1๗๕๓๐๖๕๓/๕๓๓๖๓๓๑/๒๕๖๐


(นายสมโชค มงกุกทอง)
หัวหน้าฝ่ายอำนวยการ


ความเห็นหัวหน้าสำนักปลัดเทศบาล..... 1๗๕๓๐๖๕๓/๕๓๓๖๓๓๑/๒๕๖๐


(นางวรรณพร ทาสคาเรลา)
หัวหน้าสำนักปลัดเทศบาล

ความเห็นปลัดเทศบาล..... ๑๗๕๓๑


(นายรัชชัย ไชยเทพ)
ปลัดเทศบาลตำบลอ่าวขนอม

ความเห็นนายกเทศมนตรี..... ๑๗๕๓๑


(นายไมตรี พรหมพิชิต)
นายกเทศมนตรีตำบลอ่าวขนอม

รายงานผลการบันทึกข้อมูลในระบบประเมินผลมาตรฐานขั้นต่ำการจั้ดบริการสาธารณะ
ขององค์กรปกครองส่วนท้องถิ่น ประจำปี พ.ศ. ๒๕๖๗

สรุปผลประเมินการจั้ดบริการสาธารณะ เทศบาลตำบล อ่าวขนอม

บริการ สาธารณะ	เกณฑ์ชี้วัด	ค่า เป้าหมาย (%)	กรอบการ ประเมิน (๑)	การ จั้ดบริการ สาธารณะ (๒)	(๒) เทียบ กับ (๑) %	ผลการ ประเมิน
-------------------	-------------	------------------------	---------------------------	-------------------------------------	------------------------------	------------------

ด้านที่ ๑ โครงสร้างพื้นฐาน และ ด้านที่ ๒ ผังเมือง

๑.ด้านโครงสร้างพื้นฐาน

	๑. ร้อยละของ จำนวน ถนนลาดยางใน ความรับผิดชอบ ทั้งหมดของ เทศบาล ที่ได้รับ การบำรุงรักษาให้ อยู่ในสภาพที่ใช้ งานได้ปกติ	๘๐	๐	-	-	ไม่มีบริการ สาธารณะ
	๒. ร้อยละของ จำนวนถนน คอนกรีตในความ รับผิดชอบทั้งหมด ของ เทศบาล ที่ ได้รับการ บำรุงรักษาให้อยู่ใน สภาพที่ใช้งานได้ ปกติ	๘๐	๐	-	-	ไม่มีบริการ สาธารณะ
	๓. ร้อยละของ จำนวนจุดอันตราย ที่เกิดอุบัติเหตุ บ่อยครั้งทางการ จราจรทางบกใน เขต เทศบาล ที่ ได้รับการพัฒนา ปรับปรุง หรือแก้ไข ให้ปลอดภัย	๗๕	๒	๙	๔๕๐	สูงกว่าค่า เป้าหมาย

<p>๔. จำนวนครั้งที่เทศบาลดำเนินการจัดกิจกรรม ในการรณรงค์ ประชาสัมพันธ์ เพื่อมุ่งลดการเกิดอุบัติเหตุบนท้องถนน</p>	<p>๓</p>	<p>๓</p>	<p>๒</p>	<p>๖๖.๖๗</p>	<p>การพัฒนาในอนาคต</p>
<p>๕. ร้อยละของจำนวนสะพานคอนกรีตที่ใช้สัญจรในเขตทางในความรับผิดชอบของเทศบาล ที่ได้รับการบำรุงรักษาให้อยู่ในสภาพที่ใช้ งานได้ปกติ (เฉพาะเทศบาลนคร และเทศบาลเมือง)</p>	<p>๙๐</p>	<p>๐</p>	<p>-</p>	<p>-</p>	<p>ไม่มีบริการสาธารณะ</p>
<p>๖. ร้อยละของจำนวนสัญญาณไฟจราจรในความรับผิดชอบในเขตทางของ เทศบาลที่ได้รับการบำรุงรักษาให้อยู่ในสภาพที่ใช้งานได้ปกติ</p>	<p>๑๐๐</p>	<p>๐</p>	<p>-</p>	<p>-</p>	<p>ไม่มีบริการสาธารณะ</p>
<p>๗. ร้อยละของจำนวนไฟส่องสว่างในความรับผิดชอบในเขตทางของเทศบาล ที่ได้รับการบำรุงรักษาให้อยู่ในสภาพที่ใช้งานได้ปกติ</p>	<p>๑๐๐</p>	<p>๓๐</p>	<p>๑๓๔๑</p>	<p>๔๔๗๐</p>	<p>สูงกว่าค่าเป้าหมาย</p>

	๘. ร้อยละของ จำนวนสายทาง คลอง หรือลำธาร สาธารณะ หรือ แหล่งน้ำสาธารณะ หรือพื้นที่ พักน้ำ หรือแก้มลิง ใน ความรับผิดชอบ ของเทศบาลที่ได้รับ การดูแลรักษาให้น้ำ สามารถไหลผ่านได้ ไม่ติดขัด หรือให้อยู่ ในสภาพที่ใช้งานได้ ปกติ	๙๐	๐	-	-	ไม่มีบริการ สาธารณะ
	๙. ร้อยละของ จำนวนเครื่องสูบน้ำ ที่อยู่ในความ รับผิดชอบของ เทศบาล ที่ได้รับ การบำรุงรักษาให้ อยู่ในสภาพที่ใช้ งานได้ปกติ	๙๕	๐	-	-	ไม่มีบริการ สาธารณะ
	๑๐. ร้อยละของ จำนวนคลองส่งน้ำ ที่อยู่ในความ รับผิดชอบของ เทศบาลตำบลที่ ได้รับการ บำรุงรักษาให้อยู่ใน สภาพที่ใช้งานได้ ปกติ(เฉพาะ เทศบาลตำบล)	๙๐	๐	-	-	ไม่มีบริการ สาธารณะ
	๑๑. ร้อยละของ จำนวนระบบการ ผลิตน้ำประปาที่อยู่ ในความรับผิดชอบ ของเทศบาลตำบล	๙๕	๐	-	-	ไม่มีบริการ สาธารณะ

	ที่ได้รับการ บำรุงรักษาให้อยู่ใน สภาพที่ใช้งานได้ ปกติ (เฉพาะ เทศบาลตำบล)					
	๑๒. จำนวนครั้งใน การประเมินความ พึงพอใจของ ประชาชนต่อการ จัดบริการ สาธารณะ ด้าน โครงสร้างพื้นฐาน ของเทศบาล	๑	๑	-	-	ไม่ได้ ดำเนินการ ใน ปีงบประมาณ พ.ศ

๒. ด้านการผังเมือง

	๑๓. จำนวนผัง เมืองที่เทศบาลได้มี การจัดทำโดย เทศบาลดำเนินการ เอง หรือเทศบาล ดำเนินการร่วมกับ กรมโยธาธิการและ ผังเมือง	๑	๑	๑	๑๐๐	เท่ากับค่า เป้าหมาย
	๑๔. จำนวนครั้งใน การส่งเสริมและ สร้างการมีส่วนร่วม ของประชาชนใน การวางผังเมือง ผ่านกระบวนการ รับฟังความคิดเห็น โดยเทศบาล ดำเนินการเอง หรือ เทศบาลดำเนินการ ร่วมกับกรมโยธา ธิการและผังเมือง	๑	๑	๑	๑๐๐	เท่ากับค่า เป้าหมาย

<p>๑๕. จำนวนครั้งในการให้ความรู้แก่ประชาชนเกี่ยวกับการควบคุมการใช้ประโยชน์ที่ดินให้เป็นไปตามผังเมืองโดยเทศบาล ดำเนินการเอง หรือเทศบาลดำเนินการร่วมกับกรมโยธาธิการและผังเมือง</p>	๑	๑	๑	๑๐๐	เท่ากับค่าเป้าหมาย
<p>๑๖. ร้อยละของจำนวนอาคารสูงหรืออาคารที่มีความเสี่ยงและความล่อแหลมที่จะเกิดอุบัติเหตุที่อยู่ในเขตพื้นที่ของเทศบาล ที่ได้รับการณรงค์ส่งเสริมและแก้ไขให้ถูกต้อง (เฉพาะเทศบาลนคร และเทศบาลเมือง)</p>	๙๐	๐	-	-	ไม่มีบริการสาธารณะ
<p>๑๗. จำนวนครั้งในการส่งเสริมให้ความรู้แก่ประชาชนเกี่ยวกับการควบคุมอาคารและการรับมือกับความเสี่ยงต่าง ๆ ในอาคารสูงหรืออาคารที่มีความเสี่ยงภัย หรือในชุมชน เช่น การซ้อมหนีไฟ การซ้อมดับเพลิง</p>	๒	๒	๑	๕๐	การพัฒนาในอนาคต

	แผ่นดินไหว โดยเทศบาลดำเนินการเอง หรือเทศบาลดำเนินการร่วมกับกรมโยธาธิการและผังเมือง					
	๑๘. จำนวนครั้งในการให้ความรู้ให้คำแนะนำ ปรึกษาแก่ประชาชน หรือผู้ประกอบการในการออกใบอนุญาตก่อสร้างอาคารให้ตรง กับข้อกำหนดของการใช้ประโยชน์ที่ดินในพื้นที่ โดยเทศบาลดำเนินการเอง หรือเทศบาลดำเนินการร่วมกับกรมโยธาธิการและผังเมือง	๑	๑	๑	๑๐๐	เท่ากับค่าเป้าหมาย
	๑๙. จำนวนครั้งในการจัดเก็บข้อมูลการประเมินผลผังเพื่อจัดทำรายงานการประเมินผลการเปลี่ยนแปลงสภาพการณ์และสิ่งแวดล้อม การใช้บังคับผังเมือง โดยเทศบาลดำเนินการเอง หรือเทศบาลดำเนินการร่วมกับกรมโยธาธิการและผังเมือง	๑	๑	๑	๑๐๐	เท่ากับค่าเป้าหมาย
	๒๐. จำนวนครั้งในการประเมินความ	๑	๑	๑	๑๐๐	เท่ากับค่าเป้าหมาย

	<p>พึงพอใจของ ประชาชนต่อการ จัดบริการ สาธารณสุข ด้านการ ผังเมืองของ เทศบาล</p>					
<p>ด้านที่ ๓ ด้านสาธารณสุข บริการทางสังคม และคุณภาพชีวิต</p>						
<p>๓. ด้านสาธารณสุข บริการทางสังคม และคุณภาพชีวิต</p>						
	<p>๒๑. ร้อยละของ จำนวนผู้สูงอายุที่มี ปัญหาด้านสุขภาพ หรือป่วยติดเตียงที่ ได้รับการดูแล และ มีการติดตามผล หรือการออกเยี่ยม บ้านให้คำแนะนำ ปรึกษา ปัญหา สุขภาพให้แก่ ผู้สูงอายุจาก เทศบาล</p>	๙๐	๐	-	-	ไม่มีบริการ สาธารณสุข
	<p>๒๒. จำนวน โครงการหรือ กิจกรรมที่เทศบาล ดำเนินการส่งเสริม สุขภาพผู้สูงอายุที่มี ปัญหาเกี่ยวกับ สุขภาพ หรือป่วย ติดเตียง</p>	๒	๒	๑	๕๐	การพัฒนาใน อนาคต
	<p>๒๓. ร้อยละของ จำนวนผู้สูงอายุที่ เป็นสมาชิกใน ชมรม สมาคม ศูนย์บริการทาง สังคม หรือโรงเรียน ผู้สูงอายุที่อยู่ใน</p>	๖๐	๑๒๔	๙๔	๗๕.๘๑	สูงกว่าค่า เป้าหมาย

	<p>ความรับผิดชอบ ของเทศบาลที่เข้า ร่วมกิจกรรมต่าง ๆ ที่ชมรม สมาคม ศูนย์บริการทาง สังคม หรือโรงเรียน ผู้สูงอายุที่อยู่ใน ความรับผิดชอบ ของเทศบาล จัดขึ้น</p>					
	<p>๒๔. จำนวน โครงการหรือ กิจกรรมที่เทศบาล ดำเนินการ หรือให้ การสนับสนุนใน การจัดกิจกรรม นันทนาการต่าง ๆ หรือส่งเสริมการ ออกกำลังกายให้แก่ ผู้สูงอายุ</p>	๒	๒	๕	๒๕๐	สูงกว่าค่า เป้าหมาย
	<p>๒๕. จำนวน โครงการหรือ กิจกรรมที่เทศบาล ดำเนินการ หรือให้ การสนับสนุนใน การพัฒนาอาชีพ และการส่งเสริม เพิ่มรายได้ให้แก่ ผู้สูงอายุ</p>	๒	๒	๓	๑๕๐	สูงกว่าค่า เป้าหมาย
	<p>๒๖. ร้อยละของ จำนวนผู้สูงอายุที่ ยากไร้ที่อยู่ในภาวะ พึ่งพิงในพื้นที่ เทศบาลที่ขอรับ การช่วยเหลือจาก เทศบาลและได้รับ การดูแลช่วยเหลือ จากเทศบาล หรือ</p>	๘๐	๑	๑	๑๐๐	สูงกว่าค่า เป้าหมาย

<p>เทศบาล ประสานงานส่งต่อ หน่วยงานที่ เกี่ยวข้องให้ ดำเนินการ สงเคราะห์ หรือ ฟื้นฟู หรือเทศบาล ประสานงาน และ สงเคราะห์ให้เข้าสู่ สถานสงเคราะห์ คนชรา</p>					
<p>๒๗. ร้อยละของ จำนวนผู้พิการ ผู้ ยากไร้ ที่ด้อย โอกาสในพื้นที่ เทศบาลที่ขอรับ การช่วยเหลือจาก เทศบาล และได้รับ การช่วยเหลือ สนับสนุนหรือ ประสานหน่วยงาน ส่งต่อหน่วยงาน ที่ เกี่ยวข้องให้ ดำเนินการ ช่วยเหลือสนับสนุน ปัจจัยสี่ในการดำรง ชีพ</p>	<p>๑๐๐</p>	<p>๑</p>	<p>๒</p>	<p>๒๐๐</p>	<p>สูงกว่าค่า เป้าหมาย</p>
<p>๒๘. จำนวน โครงการหรือ กิจกรรมที่เทศบาล ดำเนินการในการ ส่งเสริม ป้องกัน ควบคุมเฝ้าระวัง ป้องกันโรคประจำ ถิ่น การแพร่ระบาด ของโรคติดต่อ รวมถึงการป้องกัน</p>	<p>๒</p>	<p>๒</p>	<p>๔๐</p>	<p>๒๐๐๐</p>	<p>สูงกว่าค่า เป้าหมาย</p>

<p>ควบคุมกลุ่มโรคไม่ติดต่อเรื้อรัง NCDs (Non-communicable diseases) เกี่ยวกับพฤติกรรมการใช้ชีวิต การรับประทานอาหาร ความเครียด เช่น โรคเบาหวาน โรคความดันสูง โรคไขมันในเลือดสูง เป็นต้น</p>					
<p>๒๙. จำนวนโครงการหรือกิจกรรมที่เทศบาลดำเนินการเอง หรือร่วมดำเนินการกับส่วนราชการ ในการตรวจสอบสุขภาพอาหารหรือสถานประกอบกิจการอาหารในพื้นที่</p>	๒	๒	๓	๑๕๐	สูงกว่าค่าเป้าหมาย
<p>๓๐. ร้อยละของจำนวนสัตว์ในพื้นที่เทศบาลที่ได้รับการสำรวจ ขึ้นทะเบียน สัตว์ และฉีดวัคซีนป้องกันโรคพิษสุนัขบ้า หรือทำหมันตามโครงการสัตว์ปลอดโรคคนปลอดภัย จากโรคพิษสุนัขบ้า ที่เทศบาลดำเนินการเอง หรือร่วม</p>	๑๐๐	๐	-	-	ไม่มีบริการสาธารณะ

	ดำเนินการกับส่วนราชการ					
	๓๑. จำนวนครั้งในการประเมินความพึงพอใจของประชาชนต่อการจัดบริการสาธารณะ ด้านสาธารณสุข บริการทางสังคม และคุณภาพชีวิตของเทศบาล	๑	๑	๓	๓๐๐	สูงกว่าค่าเป้าหมาย

ด้านที่ ๔ ด้านการศึกษา

ด้านที่ ๔ การศึกษา

	๓๒. ร้อยละของจำนวนศูนย์พัฒนาเด็กเล็กในสังกัดเทศบาล ที่ผ่านการประเมินมาตรฐานสถานพัฒนาเด็กปฐมวัยแห่งชาติ	๑๐๐	๔	๔	๑๐๐	เท่ากับค่าเป้าหมาย
	๓๓. ร้อยละของจำนวนเด็กในศูนย์พัฒนาเด็กเล็ก และเด็กในโรงเรียนอนุบาล และเด็กในโรงเรียนประถมศึกษาในสังกัดเทศบาล ที่ได้รับอาหารเสริม (นม) ครบถ้วน และเด็กนักเรียนในโรงเรียนในสังกัดอื่นที่เทศบาลให้	๑๐๐	๑๐๑๒	๑๐๑๒	๑๐๐	เท่ากับค่าเป้าหมาย

	การสนับสนุนหรือ อุดหนุน					
	๓๔. ร้อยละของ จำนวนเด็กในศูนย์ พัฒนาเด็กเล็ก และ เด็กในโรงเรียน อนุบาล และเด็กใน โรงเรียน ประถมศึกษาใน สังกัดเทศบาล ที่ ได้รับอาหารกลาง วันที่มีคุณค่าทาง โภชนาการ ครบถ้วน และเด็ก นักเรียนในโรงเรียน ในสังกัดอื่น ที่ เทศบาลให้การ สนับสนุนหรือ อุดหนุน	๑๐๐	๑๐๑๒	๑๐๑๒	๑๐๐	เท่ากับค่า เป้าหมาย
	๓๕. ร้อยละของ จำนวนเด็กด้อย โอกาส เด็กพิการที่ ได้รับการสนับสนุน ด้านการศึกษา หรือ ด้านการเงิน หรือ วัสดุอุปกรณ์จาก เทศบาล	๑๐๐	๕	๑	๒๐	การพัฒนาใน อนาคต
	๓๖. จำนวน โครงการหรือ กิจกรรมที่เทศบาล ดำเนินการ หรือให้ การสนับสนุนใน การส่งเสริมอาชีพ หรือวิชาชีพ ให้แก่ นักเรียนในโรงเรียน ในสังกัดเทศบาล รวมถึงนักเรียนใน	๒	๒	๑	๕๐	การพัฒนาใน อนาคต

	โรงเรียน ในสังกัด อื่นที่เทศบาลให้ การสนับสนุนหรือ อุดหนุน					
	๓๗. จำนวน โครงการหรือ กิจกรรมที่เทศบาล ดำเนินการ หรือให้ การสนับสนุน ใน การส่งเสริมการ เรียนรู้เกี่ยวกับ เทคโนโลยี วิทยาศาสตร์ ทักษะคอมพิวเตอร์ หรือการรู้เท่าทัน โลกดิจิทัลให้แก่ นักเรียนในโรงเรียน ในสังกัดเทศบาล รวมถึงนักเรียนใน โรงเรียน ในสังกัด อื่นที่เทศบาลให้ การสนับสนุนหรือ อุดหนุน	๒	๒	๑	๕๐	การพัฒนาใน อนาคต
	๓๘. ร้อยละของ จำนวนโรงเรียนใน สังกัดเทศบาลที่ จัดการเรียนการ สอนในระบบสอง ภาษาหรือหลักสูตร สองภาษา	๑๐๐	๐	-	-	ไม่มีบริการ สาธารณะ
	๓๙. จำนวน โครงการหรือ กิจกรรมที่เทศบาล ดำเนินการ หรือให้ การสนับสนุนใน การส่งเสริมการ สอน	๒	๒	๑	๕๐	การพัฒนาใน อนาคต

	ภาษาต่างประเทศ ให้แก่แก่นักเรียนใน โรงเรียนในสังกัด ของเทศบาล รวมถึงนักเรียนใน โรงเรียนในสังกัด อื่นที่เทศบาล ให้ การสนับสนุนหรือ อุดหนุน					
	๔๐. จำนวนครั้งใน การประเมินความ พึงพอใจของ ประชาชนต่อการ จัดบริการ สาธารณะ ด้าน การศึกษาของ เทศบาล	๑	๑	๑	๑๐๐	เท่ากับค่า เป้าหมาย

ด้านที่ ๕ ด้านการจัดระเบียบชุมชนและการรักษาความสงบปลอดภัย

ด้านที่ ๕ การจัดระเบียบชุมชนและการรักษาความสงบปลอดภัย

	๔๑. จำนวนแผน ป้องกันและบรรเทา สาธารณภัย ประเภทสำคัญที่ เกิดขึ้นในพื้นที่ที่ เทศบาลได้ ดำเนินการ	๒	๒	๒	๑๐๐	เท่ากับค่า เป้าหมาย
	๔๒. ร้อยละของ จำนวนอาสาสมัคร ป้องกันภัยฝ่ายพล เรือน (อปพร.) ที่ เทศบาลสนับสนุน จัดตั้งขึ้น รวมทั้ง จำนวนอาสาสมัคร ป้องกัน สาธารณ ภัยของมูลนิธิ	๒	๙๔๑๒	๕๕	๐.๕๘	การพัฒนาใน อนาคต

	สมาคม สมาชิก ชมรม หรืออื่น ๆ ที่ตั้งขึ้นถูกต้องตาม กฎหมายในเขต พื้นที่					
	๔๓. ร้อยละของ จำนวน กล้องโทรทัศน์วงจร ปิด (CCTV) ด้าน ความปลอดภัยของ เทศบาลที่ติดตั้งใน พื้นที่สาธารณะที่ ชำรุดเสียหายและ สามารถซ่อมแซม ให้ใช้งานได้ปกติ ๒๔ ชั่วโมง	๑๐๐	๘	๑๖	๒๐๐	สูงกว่าค่า เป้าหมาย
	๔๔. จำนวนศูนย์ หรือช่องทางการรับ เรื่องราวร้องทุกข์ ต่าง ๆ เช่น ศูนย์ ไกล่เกลี่ยข้อพิพาท ศูนย์ยุติธรรมชุมชน ศูนย์บริการ ประชาชน ศูนย์ ดำรงธรรม ศูนย์ one stop service ศูนย์ส่งเสริมการมี ส่วนร่วมของ ประชาชน หรือจาก ช่องทางสื่อ ออนไลน์อื่น ๆ ที่ เทศบาลจัดให้มี หรือดำเนินการ	๒	๒	๓	๑๕๐	สูงกว่าค่า เป้าหมาย
	๔๕. ร้อยละของ จำนวนเรื่องราวร้อง ทุกข์ต่าง ๆ ของ ประชาชน จาก	๑๐๐	๗	๑๐	๑๔๒.๘๖	สูงกว่าค่า เป้าหมาย

<p>ศูนย์รับเรื่องราว ร้องทุกข์ ศูนย์ไกล่ เกลี่ยข้อพิพาท ศูนย์ยุติธรรมชุมชน ศูนย์บริการ ประชาชน ศูนย์ ดำรงธรรม ศูนย์ one stop service ศูนย์ส่งเสริมการมี ส่วนร่วมของ ประชาชน หรือจาก ช่องทางสื่อ ออนไลน์อื่น ๆ ที่ส่ง ให้เทศบาล ดำเนินการ และ ได้รับการแก้ไข ปัญหา หรือได้รับ การให้ความ ช่วยเหลือจาก เทศบาล หรือ เทศบาล ประสานงานส่งต่อ หน่วยงานที่ เกี่ยวข้อง ดำเนินการต่อไป</p>					
<p>๔๖. จำนวนครั้งใน การประเมินความ พึงพอใจของ ประชาชนต่อการ จัดบริการ สาธารณะ ด้านการ จัดระเบียบชุมชน และการรักษาความ สงบปลอดภัยของ เทศบาล</p>	<p>๒</p>	<p>๒</p>	<p>๑</p>	<p>๕๐</p>	<p>การพัฒนาใน อนาคต</p>

ด้านที่ ๖ การส่งเสริมเศรษฐกิจชุมชน อาชีพ การท่องเที่ยว และการลงทุน

	๔๗. ร้อยละของจำนวนกลุ่มอาชีพต่าง ๆ เช่น กลุ่มเกษตรกร กลุ่มวิสาหกิจชุมชน กลุ่มแปรรูป การผลิต กลุ่มการท่องเที่ยว กลุ่มอาชีพใหม่ ฯลฯ ที่เทศบาลดำเนินการส่งเสริม หรือให้การสนับสนุนให้สามารถดำเนินการได้อย่างยั่งยืน และมีรายได้ต่อเนื่อง	๙๐	๒๐	๒๐	๑๐๐	สูงกว่าค่าเป้าหมาย
--	---	----	----	----	-----	--------------------

	๔๘. จำนวนโครงการหรือกิจกรรมที่เทศบาลดำเนินการส่งเสริม หรือให้การสนับสนุน กลุ่มอาชีพต่าง ๆ เช่น กลุ่มเกษตรกร กลุ่มวิสาหกิจชุมชน กลุ่มแปรรูปการผลิต กลุ่มการท่องเที่ยว กลุ่มอาชีพใหม่ ฯลฯ ให้สามารถดำเนินการได้อย่างยั่งยืน และมีรายได้ต่อเนื่อง	๒	๒	๑	๕๐	การพัฒนาในอนาคต
--	--	---	---	---	----	-----------------

	๔๙. จำนวนโครงการหรือกิจกรรมที่เทศบาลดำเนินการส่งเสริม หรือให้การ	๒	๒	๑	๕๐	การพัฒนาในอนาคต
--	--	---	---	---	----	-----------------

<p>สนับสนุนจัดให้มี ศูนย์แสดงสินค้า ชุมชน ศูนย์ จำหน่ายสินค้า ตลาดนัด ตลาด ชุมชน ถนนคนเดิน ถนนวัฒนธรรม ตลาดน้ำ หรือตลาด เก่า</p>					
<p>๕๐. จำนวน โครงการหรือ กิจกรรมที่เทศบาล ดำเนินการ หรือให้ การสนับสนุนใน การปรับปรุง ซ่อมแซม บำรุงรักษา และ ฟื้นฟูแหล่ง ท่องเที่ยวให้มี สภาพที่เหมาะสม ต่อการท่องเที่ยว</p>	๒	๒	๑	๕๐	การพัฒนาใน อนาคต
<p>๕๑. จำนวน โครงการหรือ กิจกรรมที่เทศบาล ดำเนินการ หรือให้ การสนับสนุน ใน การกระตุ้น หรือ ส่งเสริมการ ท่องเที่ยว และการ ให้ความรู้เกี่ยวกับ ประวัติความเป็นมา ของแหล่งท่องเที่ยว</p>	๒	๒	๑	๕๐	การพัฒนาใน อนาคต
<p>๕๒. จำนวน ช่องทางหรือแหล่ง เผยแพร่ข้อมูล เกี่ยวกับการให้ คำปรึกษา หรือ</p>	๒	๒	๒	๑๐๐	เท่ากับค่า เป้าหมาย

	<p>แนะนำในการขอ ใบอนุญาต จด ทะเบียนพาณิชย์ หรือการส่งเสริม การลงทุนในพื้นที่ ทั้งการให้คำปรึกษา หรือแนะนำ ที่ สำนักงานเทศบาล โดยตรง หรือให้คำ แนะนำผ่าน ช่องทางสื่อ ออนไลน์ เช่น เว็บไซต์ หรือเฟ ซบุ๊ก หรือผ่าน ช่องทางสื่อ ออนไลน์อื่น ๆ</p>					
	<p>๕๓. จำนวนครั้งใน การประเมินความ พึงพอใจของ ประชาชนต่อการ จัดบริการ สาธารณะ ด้านการ ส่งเสริมเศรษฐกิจ ชุมชน อาชีพ การ ท่องเที่ยว และการ ลงทุนของเทศบาล</p>	๑	๑	๑	๑๐๐	เท่ากับค่า เป้าหมาย
<p>ด้านที่ ๗ ด้านการจัดการทรัพยากรธรรมชาติและสิ่งแวดล้อม และ ด้านที่ ๘ ด้านการ ส่งเสริมศิลปะ วัฒนธรรม ภูมิปัญญาชาวบ้าน และโบราณสถาน</p>						
<p>ด้านที่ ๗ การจัดการทรัพยากรธรรมชาติและสิ่งแวดล้อม</p>						
	<p>๕๔. จำนวน โครงการหรือ กิจกรรมที่เทศบาล ดำเนินการในการ รณรงค์ ประชาสัมพันธ์ การ</p>	๒	๒	๑	๕๐	การพัฒนาใน อนาคต

	ลดปริมาณขยะ หรือการคัดแยก ขยะ					
	๕๕. ร้อยละของ ปริมาณขยะมูลฝอย ในพื้นที่เทศบาลที่ ถูกกำจัดอย่างถูก สุขลักษณะ ตามกฎ ระเบียบ ขั้นตอน ตามหลักวิชาการ ของกระทรวง สาธารณสุขหรือ หน่วยงานอื่นที่ เกี่ยวข้อง	๙๕	๒๓๙๖.๐๑๑	๕๔๗.๕๓๕	๒๒.๘๕	การพัฒนาใน อนาคต
	๕๖. ร้อยละของ ปริมาณขยะ อันตราย และขยะ ติดเชื้อในพื้นที่ เทศบาลที่ถูกส่ง ต่อไปกำจัด อย่าง ถูกสุขลักษณะ	๙๕	๐.๒๕	๐.๒๕	๑๐๐	สูงกว่าค่า เป้าหมาย
	๕๗. จำนวน โครงการหรือ กิจกรรมที่เทศบาล ดำเนินการในการ ส่งเสริมการปลูก ต้นไม้ การอนุรักษ์ ดูแลรักษาป่า ทรัพยากรชายฝั่ง หรือการจัดการ เกี่ยวกับปัญหาน้ำ เน่าเสีย	๒	๒	๑	๕๐	การพัฒนาใน อนาคต
	๕๘. จำนวน โครงการหรือ กิจกรรมของที่ เทศบาลตำบล	๒	๒	๑	๕๐	การพัฒนาใน อนาคต

	<p>ดำเนินการในการ จัดอบรมหรือ ประชาสัมพันธ์ให้ ความรู้แก่ ประชาชนเกี่ยวกับ การดูแลรักษาป่า ภัยจากไฟป่า การ ป้องกันไฟป่า การ เผาในที่โล่ง ภัยจาก การเผาในที่โล่ง หรือการทำแนวกัน ไฟป่า (เฉพาะ เทศบาลตำบล)</p>					
	<p>๕๙. จำนวนครั้งที่ เทศบาลตำบล จัดส่งอาสาสมัคร ป้องกันไฟป่าเข้า ร่วมอบรมกับ หน่วยงานที่ เกี่ยวข้อง(เฉพาะ เทศบาลตำบล)</p>	๑	๑	๑	๑๐๐	เท่ากับค่า เป้าหมาย
	<p>๖๐. จำนวน โครงการหรือ กิจกรรมที่เทศบาล ดำเนินการในการ รณรงค์ ประชาสัมพันธ์ เพื่อ ป้องกันและลดค่า ฝุ่น PM ๒.๕ และ การลดมลพิษทาง อากาศ</p>	๒	๒	๑	๕๐	การพัฒนาใน อนาคต
	<p>๖๑. ร้อยละของ จำนวนข้อมูล ค่าเฉลี่ย ๒๔ ชั่วโมง ของฝุ่นละออง ขนาดไม่เกิน ๒.๕ ไมครอน (PM ๒.๕)</p>	๑๐๐	๑๒	๑	๘.๓๓	การพัฒนาใน อนาคต

	ที่ผ่านเกณฑ์ มาตรฐานของ เทศบาล					
	๖๒. จำนวนครั้งที่ เทศบาลนครได้ ดำเนินการติดตาม ตรวจสอบโครงการ หรือกิจการ หรือ การดำเนินการที่ อาจมีผลกระทบต่อ ทรัพยากรธรรมชาติ คุณภาพ สิ่งแวดล้อม สุขภาพอนามัย คุณภาพชีวิต หรือ ส่วนได้เสียสำคัญ อื่นใดของ ประชาชนหรือ ชุมชนหรือ สิ่งแวดล้อม(เฉพาะ เทศบาลนคร)	๑	๑	๑	๑๐๐	เท่ากับค่า เป้าหมาย
	๖๓. จำนวน โครงการหรือ กิจกรรมที่เทศบาล ดำเนินการในการ รณรงค์การลด ภาวะโลกร้อน และ ส่งเสริมการใช้ พลังงานสะอาด	๑	๑	๑	๑๐๐	เท่ากับค่า เป้าหมาย
	๖๔. จำนวนครั้งใน การประเมินความ พึงพอใจของ ประชาชนต่อการ จัดบริการ สาธารณะ ด้านการ จัดการ ทรัพยากรธรรมชาติ	๑	๑	๑	๑๐๐	เท่ากับค่า เป้าหมาย

และสิ่งแวดล้อม ของเทศบาล						
-----------------------------	--	--	--	--	--	--

ด้านที่ ๘ การส่งเสริมศิลปะ วัฒนธรรม ภูมิปัญญาชาวบ้าน และโบราณสถาน

๖๕. จำนวน โครงการหรือ กิจกรรมที่เทศบาล ดำเนินการ หรือ สนับสนุนในการ ส่งเสริม หรือ อนุรักษ์ศิลปะ วัฒนธรรม ประเพณีท้องถิ่น หรือภูมิปัญญา ชาวบ้าน	๓	๓	๔	๑๓๓.๓๓	สูงกว่าค่า เป้าหมาย
๖๖. จำนวนแหล่ง การเรียนรู้ใน ท้องถิ่น ในชุมชน เกี่ยวกับศิลปะ วัฒนธรรม ประเพณี ภูมิ ปัญญาท้องถิ่น และ โบราณสถานที่ เทศบาล ดำเนินการ หรือให้ การส่งเสริม สนับสนุน	๒	๒	๒	๑๐๐	เท่ากับค่า เป้าหมาย
๖๗. จำนวนครั้งใน การประเมินความ พึงพอใจของ ประชาชนต่อการ จัดบริการ สาธารณะ ด้านการ ส่งเสริมศิลปะ วัฒนธรรม ภูมิ ปัญญาชาวบ้าน	๑	๑	๒	๒๐๐	สูงกว่าค่า เป้าหมาย

	และโบราณสถาน ของเทศบาล					