



## ข้อมูลข่าวสารเพื่อสร้างการรับรู้สู่ชุมชน ครั้งที่ ๒๘/๒๕๖๓

ลำดับ	เรื่อง	หน่วยงาน	เอกสารประกอบ
มาตรการด้านการรักษาความสงบภายในประเทศ			
๑.	สารคดีเฉลิมพระเกียรติ ๖ รอบพระชนมพรรษา อาณาจักรสุโขทัย ตอน พระราชกรณียกิจ ด้านความสัมพันธ์ระหว่างประเทศ	สำนักนายกรัฐมนตรี	คลิป์วิดีโอ ๑ คลิป
มาตรการด้านการพัฒนาและเสริมสร้างศักยภาพทรัพยากรมนุษย์			
๒.	Mobile stroke Unit	กระทรวงสาธารณสุข	อินโฟกราฟิกส์ ๑ ชุด
๓.	การป้องกันไข้หวัดใหญ่ในโรงเรียน	กระทรวงสาธารณสุข	อินโฟกราฟิกส์ ๑ ชุด
๔.	๔ ขั้นตอนขับรถเข้า-ออกวงเวียน ปลอดภัยแน่นอน	กระทรวงคมนาคม	อินโฟกราฟิกส์ ๑ ชุด
๕.	รู้สาเหตุเพลิงไหม้รถ ลดเสียงอันตราย	กระทรวงมหาดไทย	อินโฟกราฟิกส์ ๑ ชุด
๖.	เรื่องเล่าชาวดิน เจ้าของที่ดินต้องการเพิ่มชื่ออีกคน เป็นเจ้าของกรรมสิทธิ์ที่ดินร่วมกัน สามารถทำได้หรือไม่ มีค่าธรรมเนียมเท่าไร	กระทรวงมหาดไทย	อินโฟกราฟิกส์ ๑ ชุด
๗.	ครอบครอง “ไซยาไนด์” โดยไม่ได้รับอนุญาต มีโทษทั้งจำทั้งปรับ	กระทรวงยุติธรรม	อินโฟกราฟิกส์ ๑ ชุด
๘.	การดูแลรักษาและเทคโนโลยีที่เหมาะสม หากเกิดภัยธรรมชาติในสวนไม้ผล	กระทรวงเกษตรและสหกรณ์	อินโฟกราฟิกส์ ๑ ชุด
๙.	เอาอีกแล้ว! มิจฉาชีพสร้างลิงก์ปลอมหลอก ปชช. กดรับ เงินดิจิทัล	กระทรวงดิจิทัล เพื่อเศรษฐกิจและสังคม	อินโฟกราฟิกส์ ๑ ชุด

๑. ข้อมูลดังกล่าวเป็นข้อมูลเพื่อการสร้างการรับรู้ที่มาจากทุกกระทรวงตามบันทึกข้อตกลงความร่วมมือการบูรณาการเสริมสร้างการรับรู้สู่ชุมชน จังหวัดสามารถหาข้อมูลเพิ่มเติมหรือขยายความข้อมูลที่ใช้เฉพาะพื้นที่ได้ตามความถูกต้องและเหมาะสม
๒. ให้จังหวัดนำข้อมูลเพื่อสร้างการรับรู้ตามแนวทางที่กำหนด ตามหนังสือกระทรวงมหาดไทย ด่วนที่สุด ที่ มท ๐๒๐๖.๒/ว ๑๔๔๙ ลงวันที่ ๕ มีนาคม ๒๕๖๒ เรื่อง แนวทางการสร้างการรับรู้สู่ชุมชน
๓. จังหวัดสามารถดาวน์โหลดข้อมูลข่าวสารเพื่อสร้างการรับรู้สู่ชุมชนได้ที่ ช่องทางไลน์ (Line) กลุ่ม “ข้อมูลข่าวสารเพื่อสร้างการรับรู้” และเว็บไซต์กองสารนิเทศ สป. หัวข้อ “การสร้างการรับรู้สู่ชุมชน”
๔. ขอความอนุเคราะห์ตอบแบบสอบถาม “การรับรู้ข้อมูลข่าวสารการประชาสัมพันธ์ของกระทรวงมหาดไทย” ทาง <https://forms.gle/HpCH1FdckGPmxfi36> หรือ Scan QR Code ด้านล่าง



QR Code

ข้อมูลข่าวสารเพื่อสร้างการรับรู้สู่ชุมชน  
ครั้งที่ ๒๘ / ๒๕๖๗ วันที่ กรกฎาคม ๒๕๖๗

กระทรวง : สำนักนายกรัฐมนตรี

กรม / หน่วยงาน : กรมประชาสัมพันธ์

หน่วยงานเจ้าของเรื่อง : กรมประชาสัมพันธ์

ช่องทางการติดต่อ : กรมประชาสัมพันธ์ โทร ๐ ๒๖๑๘ ๒๓๒๓

- ๑) หัวข้อเรื่อง : สารคดีเฉลิมพระเกียรติ ๖ รอบพระชนมพรรษา อาณาราษฎร์ร่วมเย็น  
ตอน พระราชกรณียกิจด้านความสัมพันธ์ระหว่างประเทศ
- ๒) ข้อความสำหรับใช้ประชาสัมพันธ์

เรื่อง : สารคดีเฉลิมพระเกียรติ ๖ รอบพระชนมพรรษา อาณาราษฎร์ร่วมเย็น  
ตอน พระราชกรณียกิจด้านความสัมพันธ์ระหว่างประเทศ

สารคดีเฉลิมพระเกียรติ ๖ รอบพระชนมพรรษา อาณาราษฎร์ร่วมเย็น ตอน พระราชกรณียกิจ  
ด้านความสัมพันธ์ระหว่างประเทศ

ลิงก์คลิปวิดีโอ

๑. เว็บไซต์ <http://www.phralan.in.th/project.php?id=12#gallery-3>

๒. ยูทูบ <https://youtu.be/d6cs9y3Fo04?si=l6cpnblbE8Gdidpq>

สอบถามรายละเอียดเพิ่มเติมได้ที่ กรมประชาสัมพันธ์ โทร ๐ ๒๖๑๘ ๒๓๒๓

ลิงก์คลิปวิดีโอ

๑. เว็บไซต์ <http://www.phralan.in.th/project.php?id=12#gallery-3>

๒. ยูทูป <https://youtu.be/d6cs9y3Fo04?si=l6cnpnblbE8Gdidpq>



ข้อมูลข่าวสารเพื่อสร้างการรับรู้สู่ชุมชน  
ครั้งที่ ๒๘ / ๒๕๖๗ วันที่ กรกฎาคม ๒๕๖๗

กระทรวง : กระทรวงสาธารณสุข

กรม / หน่วยงาน : กรมการแพทย์

หน่วยงานเจ้าของเรื่อง : สถาบันประสาทวิทยา

ช่องทางการติดต่อ : สถาบันประสาทวิทยา โทรศัพท์ : ๐ ๒๓๐๖ ๙๘๓๘

๑) หัวข้อเรื่อง : Mobile Stroke Unit

๒) ข้อความสำหรับใช้ประชาสัมพันธ์

เรื่อง : Mobile Stroke Unit

Mobile Stroke Unit รถตรวจวินิจฉัยโรคหลอดเลือดสมองเคลื่อนที่ หากผู้ป่วยมีอาการเข้าข่ายโรคหลอดเลือดสมอง จะได้รับการเอกซเรย์คอมพิวเตอร์บนรถ (CT Scan) ถ้าไม่พบภาวะเลือดออกในสมอง สามารถให้ยาละลายลิ่มเลือดบนรถได้ตามข้อบ่งชี้เพื่อเพิ่มโอกาสการได้รับยาละลายลิ่มเลือด

โดยมีขั้นตอนดังนี้ เมื่อผู้ป่วยมีอาการปากเบี้ยว หน้าเบี้ยว อ่อนแรงครึ่งซีก พูดจาไม่ชัด พูดลำบาก หรือพูดสับสน ไม่เข้าใจ ให้โทร ๑๖๖๙ เพื่อคัดกรองอาการ แล้วทีมแพทย์และพยาบาลประจำ Mobile Stroke Unit จากสถาบันประสาทวิทยา กรมการแพทย์ จะออกปฏิบัติการช่วยเหลือผู้ป่วยโดยการรับผู้ป่วยที่จุดเกิดเหตุหรือจุดนัดพบ และตรวจร่างกายระบบประสาทเข้ารับบริการ CT Scan หากหลอดเลือดสมองตีบ จะได้รับยา rtPA ก่อนนำส่งโรงพยาบาล แต่หากหลอดเลือดแตกจะนำส่งโรงพยาบาลใกล้ ๆ ทันที

สอบถามรายละเอียดเพิ่มเติมได้ที่

สถาบันประสาทวิทยา โทรศัพท์ : ๐ ๒๓๐๖ ๙๘๓๘ , ๐๖ ๔๑๔๐ ๕๖๙๒

อาการโรคหลอดเลือดสมอง

Mobile Stroke Unit

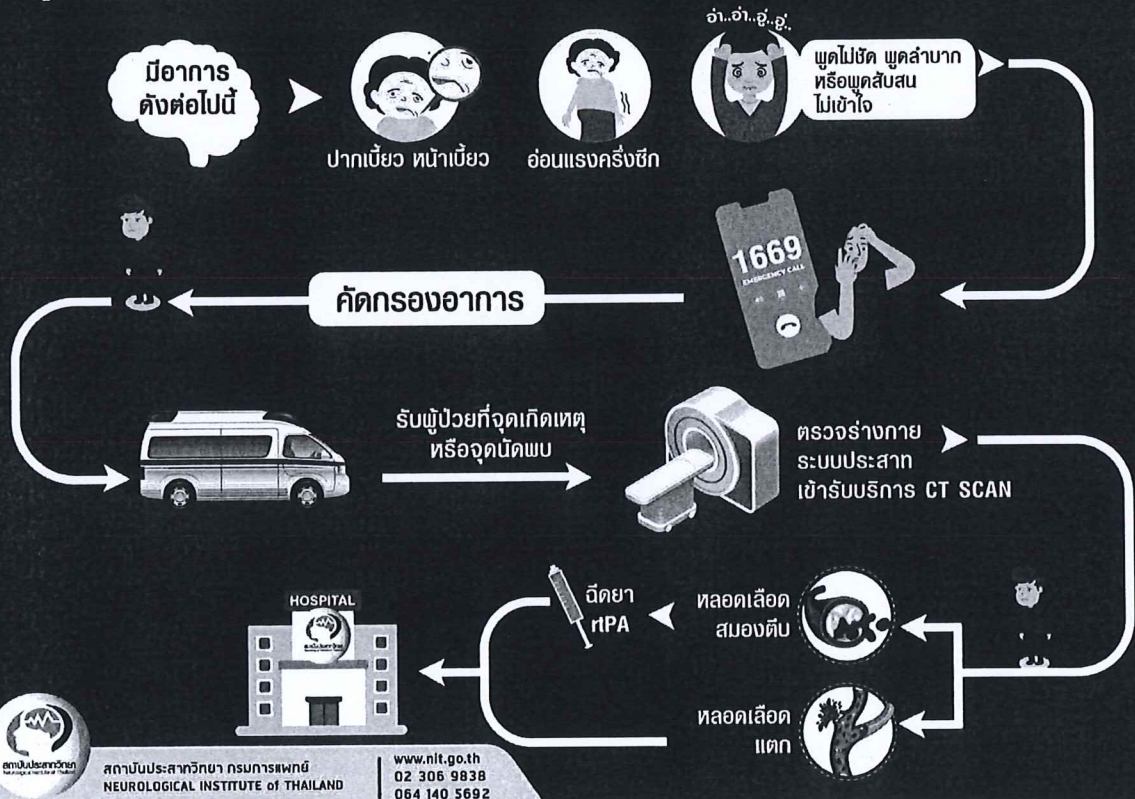


# Mobile stroke unit



## Mobile stroke unit รถตรวจวินิจฉัยโรคหลอดเลือดสมองเคลื่อนที่

หากผู้ป่วยมีอาการเข้าข่ายโรคหลอดเลือดสมอง จะได้รับการเอกซเรย์คอมพิวเตอร์รับรถ [CT scan] ถ้าไม่พบภาวะเลือดออกในสมอง สามารถให้ยาละลายลิ่มเลือดบนรถได้ตามข้อบ่งชี้เพื่อเพิ่มโอกาสการได้รับยาละลายลิ่มเลือด



สถาบันประสาทวิทยา กรมการแพทย์  
NEUROLOGICAL INSTITUTE of THAILAND

www.nit.go.th  
02 306 9838  
064 140 5692

ข้อมูลข่าวสารเพื่อสร้างการรับรู้ชุมชน  
ครั้งที่ ๒๘ / ๒๕๖๗ วันที่ กรกฎาคม ๒๕๖๗

กระทรวง : กระทรวงสาธารณสุข

กรม / หน่วยงาน : กรมควบคุมโรค

หน่วยงานเจ้าของเรื่อง : กรมควบคุมโรค

ช่องทางการติดต่อ : กรมควบคุมโรค โทรศัพท์ : ๑๔๒๒

๑) หัวข้อเรื่อง : การป้องกันไข้หวัดใหญ่ในโรงเรียน

๒) ข้อความสำหรับใช้ประชาสัมพันธ์

เรื่อง : การป้องกันไข้หวัดใหญ่ในโรงเรียน

๑. มีระบบการคัดกรองเด็กป่วยก่อนเข้าเรียนทุกเช้า

หากพบว่าเด็กมีอาการเข้าได้กับโรคไข้หวัดใหญ่ เช่น มีอาการไข้ ไอ เจ็บคอ น้ำมูกไหล ควรแยกเด็กที่ป่วยออกจากกลุ่มเด็กที่ไม่มีอาการ ให้เด็กที่ป่วยใส่หน้ากากอนามัย และพักในสถานที่จัดเตรียมไว้ ติดต่อให้ผู้ปกครองมารับเด็กกลับไปพักรักษาที่บ้าน และควรหยุดเรียนจนกว่าจะหายเป็นปกติ หากไม่สามารถหยุดเรียนได้จนกว่าจะหายเป็นปกติ ครูควรกำชับให้เด็กใส่หน้ากากอนามัยตลอดเวลาและใช้เจลแอลกอฮอล์ทำความสะอาดมือบ่อย ๆ

หากพบเด็กป่วยอาการทางเดินหายใจ มากกว่า ๕ รายขึ้นไปในห้องหรือชั้นเดียวกัน ในเวลาใกล้เคียงกัน ให้แจ้งเจ้าหน้าที่สาธารณสุขในพื้นที่ทันที

๒. มีจุดล้างมืออย่างทั่วถึง

จัดเตรียมน้ำและสบู่ หรือเจลแอลกอฮอล์ โดยเฉพาะในห้องน้ำ โรงอาหาร และห้องที่ใช้อุปกรณ์ร่วมกัน

๓. จัดเตรียมหน้ากากอนามัยไว้ในจุดที่สะดวกต่อการหยิบใช้

จัดเตรียมหน้ากากอนามัยไว้ตามจุดต่าง ๆ เช่น ห้องพยาบาล หรือห้องพักรูประจำตึกเรียน เพื่อให้สามารถแจกให้กับเด็กนักเรียนที่มีอาการป่วยได้สะดวก

๔. ทำความสะอาดสิ่งของและบริเวณที่ใช้ร่วมกันเป็นประจำ

เน้นในช่วงก่อนเข้าเรียน พักกลางวัน เลิกเรียน รวมถึงการทำความสะอาดในช่วงปิดเทอม จุดที่ควรหมั่นทำความสะอาดบ่อย ๆ เช่น ลูกบิดประตู ราวบันได คอมพิวเตอร์ ของเล่น จุดกดน้ำดื่ม ทำความสะอาดด้วยน้ำและสบู่ หรือน้ำยาทำความสะอาดทั่วไปตามความเหมาะสม หรือจัดเตรียมอุปกรณ์ทำความสะอาดสเปรย์แอลกอฮอล์ให้เด็กเช็ดถูก่อนใช้งาน

๕. ส่งเสริมความรู้การป้องกันโรคไข้หวัดใหญ่ให้เด็กนักเรียน

การล้างมือที่ถูกต้อง ควรล้างเป็นประจำหลังสัมผัสสิ่งของก่อนนำมาสัมผัสใบหน้า ก่อนรับประทานอาหาร และหลังเข้าห้องน้ำทุกครั้ง การสวมหน้ากากอนามัยทุกครั้งเมื่อป่วย เมื่อพบเพื่อน/ตนเองมีอาการป่วย ควรหลีกเลี่ยงการใกล้ชิดคลุกคลีเพื่อป้องกันการรับ-แพร่เชื้อ

“กรมควบคุมโรคห่วงใย อยากเห็นคนไทยมีสุขภาพดี”

สอบถามรายละเอียดเพิ่มเติมได้ที่

กรมควบคุมโรค โทรศัพท์ : ๑๔๒๒



### 1. มีระบบการคัดกรองเด็กป่วยก่อนเข้าเรียนทุกเช้า

หากพบว่าเด็กมีอาการเข้าได้กับโรคไข้หวัดใหญ่ เช่น มีอาการไข้ ไอ เจ็บคอ น้ำมูกไหล

ควรแยกเด็กที่ป่วยออกจากกลุ่มเด็กที่ไม่มีอาการ

ให้เด็กที่ป่วยใส่หน้ากากอนามัย และพักในสถานที่จัดเตรียมไว้

ติดต่อให้ผู้ปกครองมารับเด็กกลับไปพักรักษาที่บ้าน และควรหยุดเรียนจนกว่าจะหายเป็นปกติ

หากไม่สามารถหยุดเรียนได้จนกว่าจะหายเป็นปกติ ครูควรทำซ้ำให้เด็กใส่หน้ากากอนามัยตลอดเวลา

และใช้เจลแอลกอฮอล์ทำความสะอาดมือบ่อย ๆ

หากพบเด็กป่วยอาการทางเดินหายใจ มากกว่า 5 รายขึ้นไปในห้องหรือชั้นเดียวกัน ในเวลาใกล้เคียงกัน

ให้แจ้งเจ้าหน้าที่สาธารณสุขในพื้นที่ทันที

### 2. มีจุดล้างมืออย่างทั่วถึง

จัดเตรียมน้ำและสบู่ หรือเจลแอลกอฮอล์ โดยเฉพาะในห้องน้ำ โรงอาหาร และห้องที่ใช้อุปกรณ์ร่วมกัน

### 3. จัดเตรียมหน้ากากอนามัยไว้ในจุดที่สะดวกต่อการหยิบใช้

จัดเตรียมหน้ากากอนามัยไว้ตามจุดต่าง ๆ เช่น ห้องพยาบาล หรือห้องพักครูประจำตึกเรียน เพื่อให้สามารถแจกให้กับเด็กนักเรียนที่มีอาการป่วยได้สะดวก

### 4. ทำความสะอาดสิ่งของและบริเวณที่ใช้ร่วมกันเป็นประจำ

เน้นในช่วงก่อนเข้าเรียน พักกลางวัน เลิกเรียน รวมถึงการทำความสะอาดในช่วงปิดเทอม

จุดที่ควรหมั่นทำความสะอาดบ่อย ๆ เช่น ลูกบิดประตู ราวบันได คอมพิวเตอร์ ของเล่น จุดกดน้ำดื่ม

ทำความสะอาดด้วยน้ำและสบู่ หรือน้ำยาทำความสะอาดทั่วไปตามความเหมาะสม

หรือจัดเตรียมอุปกรณ์ทำความสะอาด สเปรย์แอลกอฮอล์ให้เด็กเช็ดถูก่อนใช้งาน

### 5. ส่งเสริมความรู้การป้องกันโรคไข้หวัดใหญ่ให้เด็กนักเรียน

การล้างมือที่ถูกต้อง ควรล้างเป็นประจำหลังสัมผัสสิ่งของก่อนนำมาสัมผัสใบหน้า

ก่อนรับประทานอาหาร และหลังเข้าห้องน้ำทุกครั้ง

การสวมหน้ากากอนามัยทุกครั้งเมื่อป่วย

เมื่อพบเพื่อน/ตนเองมีอาการป่วย ควรหลีกเลี่ยงการใกล้ชิดคลุกคลี

เพื่อป้องกันการรับ-แพร่เชื้อ

ข้อมูลข่าวสารเพื่อสร้างการรับรู้สู่ชุมชน  
ครั้งที่ ๒๘ / ๒๕๖๗ วันที่ กรกฎาคม ๒๕๖๗

กระทรวง : กระทรวงคมนาคม

กรม / หน่วยงาน : กรมการขนส่งทางบก

หน่วยงานเจ้าของเรื่อง : สำนักสวัสดิภาพการขนส่งทางบก (สนภ.) กรมการขนส่งทางบก

ช่องทางการติดต่อ : สำนักสวัสดิภาพการขนส่งทางบก (สนภ.) กรมการขนส่งทางบก โทร. Call Center ๑๕๘๔

๑) หัวข้อเรื่อง : ๔ ขั้นตอนขับรถเข้า-ออกวงเวียน ปลอดภัยแน่นอน

๒) ข้อความสำหรับใช้ประชาสัมพันธ์

เรื่อง : ๔ ขั้นตอนขับรถเข้า-ออกวงเวียน ปลอดภัยแน่นอน

“วงเวียน” คือ ถนนที่มีลักษณะเป็นวงกลมมีทางเข้าออกหลายทาง ถือเป็นจุดเสี่ยงที่สามารถเกิดอุบัติเหตุได้ และเป็น “จุดยาก” ของผู้ขับขี่ในการขับรถเข้า-ออกวงเวียน วันนี้มีเทคนิคที่จะช่วยให้ทุกท่านเข้าใจสามารถเข้า-ออกจากวงเวียนได้อย่างลื่นไหลและปลอดภัย

๑. ชะลอรถ ให้รถในวงเวียนไปก่อนเสมอ เมื่อกำลังจะเข้าวงเวียน สังเกตว่ามีรถว่างหรือไม่ รอจนปลอดภัยจึงค่อยขับรถเข้าวงเวียนด้วยความระมัดระวัง

๒. ใช้สัญญาณไฟเลี้ยว บอกทิศทางทุกครั้ง เพื่อบอกรถที่ตามมาว่าต้องการไปทิศทางไหน การจราจรในวงเวียนสามารถเปลี่ยนแปลงได้ แต่ต้องทำด้วยความรอบคอบ ใช้สัญญาณไฟเลี้ยวบอกทิศทางเพื่อป้องกันจราจรติดขัดหรืออุบัติเหตุ

๓. คิด ให้คิดเสมอว่าจะออกทางไหน เพราะวงเวียนจะมีทางออกหลายทาง เพื่อจะได้เข้าถูกเลนและออกอย่างปลอดภัย

๔. ออกอย่างปลอดภัย รอจังหวะออกจากวงเวียน เมื่อรู้ทิศทางที่จะออกและอยู่เลนที่ถูกต้อง ให้สัญญาณไฟเลี้ยวเพื่อออกจากวงเวียน หากเลี้ยวออก ไม่ต้องตกใจ วนรอบวงเวียนใหม่อย่างระมัดระวัง

ข้อปฏิบัติขับรถในวงเวียน: ขับตามเส้นทาง ไม่เบียด ไม่แซง ไม่ตัดหน้ากระชั้นชิด

สอบถามรายละเอียดเพิ่มเติมได้ที่

กรมการขนส่งทางบก โทร. Call Center ๑๕๘๔



# 4 ขั้นตอน

## จับรถเข้า-ออกวงเวียน

### ปลอดภัยแน่นอน

**ชะลอรถ**  
 เมื่อกำลังจะเข้าวงเวียน สังเกตว่ามีรถว่างหรือไม่  
 แล้วจึงจับรถเข้าวงเวียนอย่างปลอดภัย  
**ให้รถในวงเวียนไปก่อนเสมอ**

**คิด**  
 ให้คิดเสมอว่าจะออกทางไหน  
 เพราะวงเวียนจะมีทางออกหลายทาง  
 เพื่อจะได้เข้าถูกเลนและออกอย่างปลอดภัย

**ใช้สัญญาณไฟบอกทิศทาง**  
 ต้องการไปทิศทางไหน  
 เพื่อป้องกันการจราจรติดขัดหรืออุบัติเหตุ

**ออกอย่างปลอดภัย**  
 เมื่อรู้ทิศทางที่จะออกและอยู่เลนที่ถูกต้อง  
 ให้สัญญาณไฟเขียวและออกจากวงเวียน

 การเปลี่ยนเลนในวงเวียน  
 ต้องทำด้วยความรอบคอบ

 หากเลี้ยวออก  
 ไม่ต้องตกใจ!  
 วงรอบวงเวียนใหม่อย่างระมัดระวัง

 จับตามเส้นทาง  
 ไม่เบียด ไม่แซง  
 ไม่ตัดหน้ากระชั้นชิด

ข้อมูลข่าวสารเพื่อสร้างการรับรู้สู่ชุมชน  
ครั้งที่ ๒๘ / ๒๕๖๗ วันที่ กรกฎาคม ๒๕๖๗

กระทรวง : กระทรวงมหาดไทย

กรม / หน่วยงาน : กรมป้องกันและบรรเทาสาธารณภัย

หน่วยงานเจ้าของเรื่อง : กรมป้องกันและบรรเทาสาธารณภัย

ช่องทางการติดต่อ : กรมป้องกันและบรรเทาสาธารณภัย โทรศัพท์ : สายด่วน ๑๙๙๔

๑) หัวข้อเรื่อง : วัสดุเหตุเพลิงไหม้รถ ลดเสียงอันตราย

๒) ข้อความสำหรับใช้ประชาสัมพันธ์

เรื่อง : วัสดุเหตุเพลิงไหม้รถ ลดเสียงอันตราย

ไฟไหม้รถเป็นอุบัติเหตุรุนแรงที่เกิดขึ้นบ่อยครั้ง สร้างความสูญเสียต่อชีวิตและทรัพย์สินเป็นจำนวนมาก เช่น เกิดอุบัติเหตุทางถนนรุนแรง ทำให้น้ำมันเชื้อเพลิงรั่วหรือก๊าซรั่วไหลและเกิดประกายไฟเป็นต้น ดังนั้น เมื่อเราวัสดุเหตุเพลิงไหม้รถ ช่วยลดความเสี่ยงอันตรายได้

๑. รถที่ผ่านการปรับแต่งสภาพ หากใช้เชื้อเพลิงที่ไม่ได้มาตรฐานหรือดัดแปลงสภาพรถ ในลักษณะเสี่ยงต่อการเกิดเพลิงไหม้รถ โดยเฉพาะการปรับแต่งระบบไฟของรถและระบบเครื่องยนต์

๒. ระบบเชื้อเพลิงรั่ว น้ำมันเชื้อเพลิงหรือก๊าซ LPG รั่วไหลและเกิดประกายไฟ อาจทำให้เกิดเพลิงไหม้รถได้

๓. ระบบไฟฟ้าขัดข้อง สายไฟแบตเตอรี่และสตาร์ทเตอร์มีกระแสไฟฟ้าเกิน จนเป็นแหล่งความร้อนก่อให้เกิดประกายไฟและเพลิงไหม้รถ

๔. ระบบของเหลวรั่วซึม ไปบริเวณท่อไอเสียที่ร้อนจัด อาจทำให้เกิดประกายไฟลุกไหม้รถได้

๕. เครื่องยนต์ร้อนจัด ทำให้ของเหลวมีอุณหภูมิสูงขึ้นและทะลักเข้าสู่เครื่องยนต์หรือระบบไอเสีย อาจส่งผลให้เกิดเพลิงไหม้รถได้

๖. วางสิ่งของที่ทำปฏิกิริยากับแสงแดดไว้ในรถ อาทิ ขวดน้ำพลาสติก โทรศัพท์มือถือ สเปรย์กระป๋อง จะทำปฏิกิริยากับแสงแดด ทำให้เกิดไฟไหม้รถได้

สอบถามรายละเอียดเพิ่มเติมได้ที่

กรมป้องกันและบรรเทาสาธารณภัย โทรสายด่วน ๑๙๙๔

# รู้สาเหตุเพลิงไหม้รถ

## ลดเสี่ยงอันตราย

เกิดอุบัติเหตุทางถนนรุนแรง  
ทำให้น้ำมันเชื้อเพลิงรั่วหรือก๊าซไอเสีย  
และเกิดประกายไฟ

ไฟไหม้รถเป็นอุบัติเหตุรุนแรงที่เกิดขึ้นบ่อยครั้ง  
สร้างความสูญเสียต่อชีวิตและทรัพย์สิน  
จำนวนมาก





**รถที่ผ่านการปรับแต่งสภาพ** หากใช้ไอเสีย  
ที่ไม่ได้มาตรฐานหรือดัดแปลงสภาพรถในลักษณะเสี่ยง  
ต่อการเกิดเพลิงไหม้รถ โดยเฉพาะการปรับแต่งระบบ  
ไฟของรถและระบบเครื่องยนต์



**ระบบเชื้อเพลิงรั่ว** น้ำมันเชื้อเพลิงหรือก๊าซ LPG  
รั่วไหลและเกิดประกายไฟ อาจทำให้เกิดเพลิงไหม้รถได้



**ระบบไฟฟ้าขัดข้อง** สายไฟเบตเตอร์และ  
สตาร์ทเตอร์มีกระแสไฟฟ้าเกิน จนเป็นแหล่งความร้อน  
ก่อให้เกิดประกายไฟและเพลิงไหม้รถ



**ระบบของเหลวรั่วซึม** ไปบริเวณท่อไอเสีย  
ที่ร้อนจัด อาจทำให้เกิดประกายไฟลุกไหม้รถได้



**เครื่องยนต์ร้อนจัด** ทำให้ของเหลวมีอุณหภูมิ  
สูงขึ้นและทะลักเข้าสู่เครื่องยนต์หรือระบบไอเสีย  
อาจส่งผลให้เกิดเพลิงไหม้รถได้



**วางสิ่งของที่ทำปฏิกิริยากับแสงแดด  
ไว้ในรถ** อาทิ ขวดน้ำพลาสติก โถงศพกับมือถือ  
สเปรย์กระป๋อง จะทำปฏิกิริยากับแสงแดด ทำให้  
เกิดไฟไหม้รถได้

No.084-19012565

สายด่วนนิรภัย

1784

LINE

@1784DDPM

f กรมป้องกันและบรรเทาสาธารณภัย DDPM

@DDPMNews www.dsaster.go.th

กรมป้องกันและบรรเทาสาธารณภัย

กระทรวงมหาดไทย

ข้อมูลข่าวสารเพื่อสร้างการรับรู้สู่ชุมชน  
ครั้งที่ ๒๘ / ๒๕๖๗ วันที่ กรกฎาคม ๒๕๖๗

กระทรวง : กระทรวงมหาดไทย

กรม / หน่วยงาน : กรมที่ดิน

หน่วยงานเจ้าของเรื่อง : กรมที่ดิน

ช่องทางการติดต่อ : กรมที่ดิน โทรศัพท์ : ๐ ๒๑๔๑ ๕๕๕๕

๑) หัวข้อเรื่อง : เรื่องเล่าชาวดิน เจ้าของที่ดินต้องการเพิ่มชื่ออีกคนเป็นเจ้าของกรรมสิทธิ์ที่ดินร่วมกันสามารถทำได้หรือไม่ มีค่าธรรมเนียมเท่าไร

๒) ข้อความสำหรับใช้ประชาสัมพันธ์

เรื่อง : เรื่องเล่าชาวดิน

เจ้าของที่ดินต้องการเพิ่มชื่ออีกคนเป็นเจ้าของกรรมสิทธิ์ที่ดินร่วมกัน  
สามารถทำได้หรือไม่ มีค่าธรรมเนียมเท่าไร

เจ้าของที่ดินต้องการเพิ่มชื่ออีกคนเป็นเจ้าของกรรมสิทธิ์ที่ดินร่วมกัน สามารถทำได้โดยจดทะเบียนประเภทกรรมสิทธิ์รวม และเสียค่าใช้จ่ายเฉพาะในส่วนที่เพิ่มชื่อ ดังนี้

๑. ค่าธรรมเนียม ร้อยละ ๒ จากราคาประเมินทุนทรัพย์

๒. ภาษีเงินได้หัก ณ ที่จ่าย คำนวณจากราคาประเมินทุนทรัพย์ ตามหลักเกณฑ์และอัตราภาษีที่กรมสรรพากรกำหนด

๓. ภาษีธุรกิจเฉพาะ ร้อยละ ๓.๓ (รวมภาษีท้องถิ่น) จากราคาประเมิน ทุนทรัพย์หรือจำนวนทุนทรัพย์ที่ผู้ขอแสดงแล้วแต่ราคาที่สูงกว่า เฉพาะการโอนที่อยู่ในหลักเกณฑ์ต้องเสียภาษีธุรกิจเฉพาะตามประมวลรัษฎากร

๔. อากรแสตมป์ ร้อยละ ๐.๕ จากราคาประเมินทุนทรัพย์หรือจำนวนทุนทรัพย์ที่ผู้ขอแสดงแล้วแต่ราคาที่สูงกว่า แต่หากเสียภาษีธุรกิจ เฉพาะแล้วจะได้รับการยกเว้นไม่ต้องเสียอากรแสตมป์

สอบถามรายละเอียดเพิ่มเติมได้ที่

กรมที่ดิน โทรศัพท์ : ๐ ๒๑๔๑ ๕๕๕๕

เจ้าของที่ดินต้องการเพิ่มชื่ออีกคนเป็น  
เจ้าของกรรมสิทธิ์ที่ดินร่วมกันสามารถ  
ทำได้หรือไม่ มีค่าธรรมเนียมเท่าไร

สามารถทำได้โดยจดทะเบียนประเภท  
กรรมสิทธิ์รวม และเสียค่าใช้จ่ายเฉพาะในส่วน  
ที่เพิ่มชื่อ ดังนี้

- ค่าธรรมเนียม ร้อยละ 2 จากราคาประเมินทุนทรัพย์
- ภาษีเงินได้หัก ณ ที่จ่าย คำนวณจากราคาประเมินทุนทรัพย์  
ตามหลักเกณฑ์และอัตราภาษีที่กรมสรรพากรกำหนด
- ภาษีธุรกิจเฉพาะ ร้อยละ 3.3 (รวมภาษีท้องถิ่น) จากราคา  
ประเมิน ทุนทรัพย์หรือจำนวนทุนทรัพย์ที่ผู้ขอแสดงแล้วแต่  
ราคาใดสูงกว่า เฉพาะการโอนที่อยู่ในหลักเกณฑ์ต้องเสียภาษี  
ธุรกิจเฉพาะตาม ประมวลรับปฏิกร
- อากรแสตมป์ ร้อยละ 0.5 จากราคาประเมินทุนทรัพย์หรือ  
จำนวน ทุนทรัพย์ที่ผู้ขอแสดงแล้วแต่ราคาใดสูงกว่า แต่หาก  
เสียภาษีธุรกิจ เฉพาะแล้วจะได้รับการยกเว้นไม่ต้องเสียอากร  
แสตมป์

ข้อมูลข่าวสารเพื่อสร้างการรับรู้สู่ชุมชน  
ครั้งที่ ๒๘ / ๒๕๖๗ วันที่ กรกฎาคม ๒๕๖๗

กระทรวง : กระทรวงยุติธรรม

กรม / หน่วยงาน : สำนักงานปลัดกระทรวงยุติธรรม

หน่วยงานเจ้าของเรื่อง : กองกลาง สำนักงานปลัดกระทรวงยุติธรรม

ช่องทางการติดต่อ : กลุ่มงานประชาสัมพันธ์ กองกลาง สำนักงานปลัดกระทรวงยุติธรรม โทร ๐๘ ๓๐๔๕ ๕๓๑๓

๑) หัวข้อเรื่อง : ครอบครอง “ไซยาไนด์” โดยไม่ได้รับอนุญาต มีโทษจำคุกปรับ

๒) ข้อความสำหรับใช้ประชาสัมพันธ์

เรื่อง : ครอบครอง “ไซยาไนด์” โดยไม่ได้รับอนุญาต มีโทษจำคุกปรับ

“สารไซยาไนด์” หาได้ง่ายและสามารถพบได้ในชีวิตประจำวัน เพราะมีสารชนิดนี้อยู่ในผักผลไม้ เช่น ข้าวเจ้า ข้าวสาลี พืช มะม่วง ส่วนในทางอุตสาหกรรม ไซยาไนด์ใช้ในการผลิตในล่อน และพบมากที่สุด ในยาฆ่าแมลง

ไซยาไนด์มีพิษร้ายแรงมาก เมื่อรับสารพิษเข้าไปแม้เพียงนิดเดียว อวัยวะในระบบประสาทส่วนกลาง ตับ ไต และระบบหัวใจจะได้รับผลกระทบทันที อาการแรกที่ปรากฏหลังได้รับสารนี้เข้าไปคือ หายใจติดขัด ตามด้วยอาการชักและหมดสติ ซึ่งอันตรายมาก อาจเสียชีวิตในทันทีหากรับสารพิษนี้เข้าไปเป็นเวลานานติดต่อกันตั้งแต่ ๑ - ๑๕ นาที

“ไซยาไนด์” จัดเป็นวัตถุอันตรายชนิดที่ ๓ ตามพระราชบัญญัติวัตถุอันตราย พ.ศ. ๒๕๓๕ และที่แก้ไขเพิ่มเติม มาตรา ๒๓ ประกอบมาตรา ๗๓ “ผู้ใดผลิต นำเข้า ส่งออก หรือมีไว้ในครอบครองซึ่งวัตถุอันตรายชนิดที่ ๓ โดยมีได้รับอนุญาต ต้องระวางโทษจำคุกไม่เกิน ๒ ปี หรือปรับไม่เกิน ๒๐๐,๐๐๐ บาท หรือทั้งจำทั้งปรับ”

ทั้งนี้ ประชาชนทั่วไปสามารถขอรับคำปรึกษาด้านกฎหมาย บริการด้านงานยุติธรรมต่าง ๆ ได้ที่

๑. สายด่วนยุติธรรม ๑๑๑๑ กด ๗๗ ฟรีตลอด ๒๔ ชั่วโมง

๒. จุดหมาย : ตู้ไปรษณีย์ ๓ หลักลี กทม. ๑๐๒๑๐

๓. เว็บไซต์ : <https://www.moj.go.th/> และระบบให้บริการประชาชน <http://mind.moj.go.th>

๔. อีเมลล์ : [complainingcenter@moj.go.th](mailto:complainingcenter@moj.go.th)

๕. แอปพลิเคชันไลน์ Lind ID : s.center10

๖. เพชบุ๊ก : ศูนย์บริการร่วมกระทรวงยุติธรรม และกระทรวงยุติธรรม Ministry Of Justice, Thailand

๗. แอปพลิเคชัน Justice Care : บริการรับเรื่องยุติธรรมสร้างสุข

๘. สำนักงานยุติธรรมจังหวัดทั่วประเทศ

๙. กองทุนยุติธรรม โทร. ๐๖๓-๒๖๙๗๐๕๖ หรือ Facebook: กองทุนยุติธรรม กระทรวงยุติธรรม

สอบถามรายละเอียดเพิ่มเติมได้ที่

สำนักงานปลัดกระทรวงยุติธรรม โทร ๐๘ ๓๐๔๕ ๕๓๑๓

# ครอบครอง **ไซยาไนด์**



โดยไม่ได้รับอนุญาต โทษทั้งจำทั้งปรับ

“สารไซยาไนด์” หาได้ง่ายและสามารถพบได้ในชีวิตประจำวัน เพราะมีสารชนิดนี้อยู่ในผัก ผลไม้ เช่น ข้าวเจ้า ข้าวสาลี พืช มะม่วง ส่วนในทางอุตสาหกรรม ไซยาไนด์ใช้ในการผลิตไนล่อน และพบมากที่สุดในยาฆ่าแมลง

ไซยาไนด์มีพิษร้ายแรงมาก

เมื่อรับสารพิษเข้าไปแม้เพียงนิดเดียว

อวัยวะในระบบประสาทส่วนกลาง ตับ ไตและระบบหัวใจ

จะได้รับผลกระทบทันที อาการแรกที่ปรากฏหลังได้รับสารนี้

เข้าไป คือ หายใจติดขัด ตามด้วยอาการชักและหมดสติ

ซึ่งอันตรายมาก อาจเสียชีวิตในทันทีหากรับสารพิษนี้

เข้าไปเป็นเวลานานติดต่อกันตั้งแต่ 1 - 15 นาที

“ไซยาไนด์” จัดเป็นวัตถุอันตรายชนิดที่ 3 ตามพระราชบัญญัติ


วัตถุอันตราย พ.ศ. 2535 และที่แก้ไขเพิ่มเติม มาตรา 23

ประกอบมาตรา 73 “ผู้ใดผลิต นำเข้า ส่งออก

หรือมีไว้ในครอบครองซึ่งวัตถุอันตรายชนิดที่ 3 โดยมิได้รับอนุญาต

ต้องระวางโทษจำคุกไม่เกิน 2 ปี

หรือปรับไม่เกิน 200,000 บาท หรือทั้งจำทั้งปรับ”



ที่มา : พระราชบัญญัติวัตถุอันตราย พ.ศ. 2535 และที่แก้ไขเพิ่มเติม มาตรา 23 มาตรา 73

จัดทำโดย : กลุ่มงานประชาสัมพันธ์ กองกลาง สำนักงานปลัดกระทรวงยุติธรรม



ข้อมูลข่าวสารเพื่อสร้างการรับรู้สู่ชุมชน  
ครั้งที่ ๒๘ / ๒๕๖๗ วันที่ กรกฎาคม ๒๕๖๗

กระทรวง : กระทรวงเกษตรและสหกรณ์

กรม / หน่วยงาน : กรมส่งเสริมการเกษตร

หน่วยงานเจ้าของเรื่อง : กรมส่งเสริมการเกษตร

ช่องทางการติดต่อ : กรมส่งเสริมการเกษตร โทรศัพท์ : ๐ ๒๕๗๙ ๐๑๒๑

๑) หัวข้อเรื่อง : การดูแลรักษาและเทคโนโลยีที่เหมาะสม หากเกิดภัยธรรมชาติในสวนไม้ผล

๒) ข้อความสำหรับใช้ประชาสัมพันธ์

เรื่อง : การดูแลรักษาและเทคโนโลยีที่เหมาะสม หากเกิดภัยธรรมชาติในสวนไม้ผล

๑. การป้องกันสวนไม้ผลให้ได้รับผลกระทบจากวาทภัยน้อยที่สุด

- ปลูกต้นไม้บังลม (Wind Break) เพื่อลดความรุนแรงของลมก่อนที่จะถึงสวนผลไม้ ซึ่งการปลูกไม้บังลมจะช่วยลดความสูญเสียจากพายุลมแรงให้แก่สวนไม้ผลได้มาก
  - ตัดแต่งกิ่งที่แน่นทึบ กิ่งที่ไม่ให้ผลผลิตออก เพื่อให้ทรงพุ่มโปร่ง ไม่ด้านทึบ นอกจากนั้น ต้นไม้ผลที่มีอายุมาก และมีลำต้นสูง ๆ อาจตัดทอนส่วนยอดให้ต่ำลง เพื่อป้องกันไม่ให้ต้นไม้โค่นล้มได้ง่ายเมื่อถูกลมพัด
  - ใช้เชือกโยงกิ่ง โยงต้น เพื่อป้องกันกิ่งฉีกหัก รวมทั้งช่วยพยุง และรับน้ำหนักผลบนกิ่งไม้ให้ร่วงหล่นหรือฉีกหักง่ายด้วย
  - ใช้ไม้ค้ำกิ่ง ค้ำต้น เพื่อช่วยพยุงต้นไม้ให้โค่นได้ง่าย เมื่อถูกลมพายุพัดรุนแรง
  - หยอดเก็บไม้ผลที่แก่ออกไปบ่มหรือจำหน่ายก่อน เพื่อลดความเสียหายที่อาจได้รับจากลมพายุ
- นอกจากนี้ผลไม้บางชนิดที่อ่อน ไม่สมบูรณ์ รูปทรงไม่ปกติ หรือมีขนาดเล็ก อาจเก็บไปจำหน่ายก่อนได้ เพื่อลดน้ำหนักบนกิ่งและต้นให้ลดลง
- ติดตามข่าวพยากรณ์อากาศจากกรมอุตุนิยมวิทยาอย่างสม่ำเสมอ เพื่อติดตามสถานการณ์สภาพลมฟ้าอากาศ เพื่อวางแผนป้องกันวาทภัยได้ทันที่

๒. การฟื้นฟูสวนไม้ผลหลังประสบวาทภัย

- สำรวจสภาพความเสียหายในสวนเพื่อดำเนินการปรับปรุงแก้ไข
- ตัดแต่งกิ่ง ต้นไม้ที่ฉีกหัก และโค่น ออกทันทีที่พื้นดินในบริเวณสวนแห้งจนสามารถเข้าไปปฏิบัติงานได้ โดยใช้แรงคน ไม่ควรนำเครื่องจักรกลเข้าไปในสวน ขณะที่ดินยังเปียกชื้นอยู่ เพราะจะทำให้โครงสร้างของดินถูกทำลาย และเกิดการอัดแน่นได้ง่าย
- กรณีที่มีดินโคลนมาทับถมในบริเวณสวนไม้ผลด้วย เมื่อดินแห้งให้ขุดหรือปาดเอาดินโคลนที่มาทับถม ออกให้พื้นบริเวณทรงพุ่มและให้ลึกถึงระดับดินเดิม เพื่อให้การถ่ายเทอากาศดีขึ้น
- หากต้นไม้ผลเอน เนื่องจากลมพัด ให้ใช้เชือก หรือลวดดึงลำต้นให้ตั้งตรง โดยยึดไว้กับหลัก หรือไม้ผลต้นอื่น พร้อมกับทำการตัดแต่งกิ่งออกประมาณ ๑ ใน ๓ ของที่มีอยู่ เพื่อให้ต้นไม้ผลฟื้นตัวเร็วขึ้น
- ฉีดพ่นปุ๋ยทางใบให้แก่ไม้ผล เพื่อช่วยให้ไม้ผลฟื้นตัวเร็วขึ้น
- เมื่อดินแห้งเป็นปกติ ควรพรวนดินให้แก่ไม้ผลเพื่อเพิ่มออกซิเจนให้แก่รากพืช ทำให้รากพืชแตกใหม่ได้ดีขึ้น รวมทั้งใส่ปุ๋ยบำรุงไม้ผลด้วย

สอบถามข้อมูลเพิ่มเติมได้ที่

กรมส่งเสริมการเกษตร โทร. : ๐ ๒๕๗๙ ๐๑๒๑



# วาทภัย

## การดูแลรักษาและเทคโนโลยีที่เหมาะสม หากเกิดภัยธรรมชาติ ในสวนไม้ผล


### การป้องกันสวนไม้ผลให้ได้รับผลกระทบจากวาทภัยน้อยที่สุด

1




ปลูกต้นไม้บังลม (Wind Break) เพื่อลดความรุนแรงของลมก่อนที่จะถึงสวนผลไม้ ซึ่งการปลูกไม้บังลมจะช่วยลดความสูญเสียจากพายุลมแรงให้แก่สวนไม้ผลได้มาก

2




ตัดแต่งกิ่งที่แน่นทึบ กิ่งที่ไม่ให้ผลผลิตออก เพื่อให้ทรงพุ่มโปร่งไม่ต้านทานลม นอกจากนี้ต้นไม้ผลที่มีอายุมาก และมีลำต้นสูงๆ อาจตัดทอนส่วนยอดให้ต่ำลงเพื่อป้องกันไม่ให้ต้นไม้โค่นล้มได้ง่ายเมื่อถูกลมพัด

3



ใช้เชือกโยงกิ่ง โยงต้นเพื่อป้องกันกิ่งฉีกหัก รวมทั้งช่วยพยุง และรับน้ำหนักผลบนกิ่ง ไม้ให้ร่วงหล่นหรือฉีกหักง่ายด้วย

4




ใช้ไม้ค้ำกิ่ง ค้ำต้น เพื่อช่วยพยุงต้นไม้ให้โค่นได้ง่าย เมื่อถูกลมพายุพัดรุนแรง

5



ทยอยเก็บไม้ผลที่แก่ออกไปบ่มหรือจำหน่ายก่อน เพื่อลดความเสียหายที่อาจได้รับจากลมพายุ นอกจากนี้ผลไม้บางชนิดที่อ่อนไม่สมบูรณ์ รูปทรงไม่ปกติ หรือมีขนาดเล็ก อาจเก็บไปจำหน่ายก่อนได้ เพื่อลดน้ำหนักบนกิ่งและต้นให้ลดลง

6



ติดตามข่าวพยากรณ์อากาศจากกรมอุตุนิยมวิทยาอย่างสม่ำเสมอ เพื่อติดตามสถานการณ์สภาพลมฟ้าอากาศเพื่อวางแผนป้องกันวาทภัยได้ทันท่วงที



# วาทภัย

## การดูแลรักษาและเทคโนโลยีที่เหมาะสม หากเกิดภัยธรรมชาติ ในสวนไม้ผล

### การฟื้นฟูสวนไม้ผลหลังประสบวาทภัย

**1**




สำรวจสภาพความเสียหายในสวน  
เพื่อดำเนินการปรับปรุงแก้ไข

**2**



ตัดแต่งกิ่ง ต้นไม้ที่ฉีกหัก และโคน ออกทันทีที่พื้นดิน  
ในบริเวณสวนแห่งนี้สามารถเข้าไปปฏิบัติงานได้  
โดยใช้แรงคน ไม่ควรนำเครื่องจักรกลเข้าไปในสวน  
ขณะที่ดินยังเปียกชื้นอยู่ เพราะจะทำให้โครงสร้าง  
ของดินถูกทำลาย และเกิดการอัดแน่นได้ง่าย

**3**



กรณีที่มีดินโคลนมาทับถม  
ในบริเวณสวนไม้ผลด้วย  
เมื่อดินแห้งให้ขุดหรือปาด  
เอาดินโคลนที่มากทับถม  
ออกให้พื้นบริเวณทรงพุ่ม  
และให้ลึกถึงระดับดินเดิม  
เพื่อให้การถ่ายเทอากาศ  
ดีขึ้น

**4**



หากต้นไม้ผลเอน เนื่องจาก  
ลมพัด ให้ใช้เชือก หรือลวด  
ดึงลำต้นให้ตั้งตรง โดยยึด  
ไว้กับหลักหรือไม้ผลต้นอื่น  
พร้อมกับทำการตัดแต่งกิ่ง  
ออกประมาณ 1 ใน 3 ของที่  
มีอยู่ เพื่อให้ต้นไม้ผลฟื้นตัว  
เร็วขึ้น

**5**



ฉีดพ่นปุ๋ยทางใบให้แก่ไม้ผล  
เพื่อช่วยให้ไม้ผลฟื้นตัวเร็วขึ้น

**6**



เมื่อดินแห้งเป็นปกติ  
ควรพรวนดินให้แก่ไม้ผล  
เพื่อเพิ่มออกซิเจนให้แก่  
รากพืช ทำให้รากพืช  
แตกใหม่ได้ดีขึ้น  
รวมทั้งใส่ปุ๋ยบำรุง  
ไม้ผลด้วย



ข้อมูลข่าวสารเพื่อสร้างการรับรู้ชุมชน  
ครั้งที่ ๒๘ / ๒๕๖๗ วันที่ กรกฎาคม ๒๕๖๗

กระทรวง : กระทรวงดิจิทัลเพื่อเศรษฐกิจและสังคม

กรม / หน่วยงาน : ศูนย์ต่อต้านข่าวปลอม ประเทศไทย

หน่วยงานเจ้าของเรื่อง : ศูนย์ต่อต้านข่าวปลอม ประเทศไทย

ช่องทางการติดต่อ : ศูนย์ต่อต้านข่าวปลอม ประเทศไทย โทร. สายด่วน ๑๑๑๑ ต่อ ๘๗

๑) หัวข้อเรื่อง : เอาอีกแล้ว! มิจฉาซีพสร้างลิงก์ปลอมหลอก ปชช. กดรับเงินดิจิทัล

๒) ข้อความสำหรับใช้ประชาสัมพันธ์

**เรื่อง : เอาอีกแล้ว! มิจฉาซีพสร้างลิงก์ปลอมหลอก ปชช. กดรับเงินดิจิทัล**

ขณะนี้พบมิจฉาซีพแอบอ้างส่งข้อความ “เช็คสิทธิเงื่อนไขเงินดิจิทัล ๑๐,๐๐๐ บาท” พร้อมแนบรูปนายก ฯ ส่งผ่าน SMS ให้กดลิงก์ ซึ่งหากกดเข้าไปอาจเกิดความเสี่ยงที่จะทำให้สูญเสียเงินทั้งบัญชี ดังนั้นขอเตือนประชาชนอย่าหลงเชื่อข้อความ “เช็คสิทธิเงื่อนไขเงินดิจิทัล” โดยเด็ดขาด เนื่องจาก รัฐบาลได้ออกมายืนยันแล้วว่า “ไม่การส่งลิงก์ให้ลงทะเบียนแต่อย่างใด” หากมีการเปิดให้ลงทะเบียน Digital Wallet จะประกาศแจ้งผ่านหน่วยงานภาครัฐ และยืนยันตัวตนผ่านแอปพลิเคชัน “ทางรัฐ” เท่านั้น หากพบเห็นที่อื่นแสดงว่า มิจฉาซีพกำลังจะหลอกหลวงคุณ!!

สอบถามรายละเอียดเพิ่มเติมได้ที่

ศูนย์ต่อต้านข่าวปลอม ประเทศไทย โทร. สายด่วน ๑๑๑๑ ต่อ ๘๗

# เอาอีกแล้ว! มีจลาจลสร้างลิงก์ปลอม หลอก ปชช. กดรับเงินดิจิทัล

- ส่งข้อความ "เช็กสิทธิ์เงื่อนไขเงินดิจิทัล 10,000 บาท"

- หากกดลิงก์อาจสูญเงินในบัญชี

รัฐบาลยืนยันแล้วว่า "ไม่การส่งลิงก์ให้ลงทะเบียนแต่อย่างใด"  
หากมีการเปิดให้ลงทะเบียน Digital Wallet  
จะประกาศแจ้งให้ประชาชนทราบทุกช่องทางต่อไป



ที่มา : ตำรวจสอบสวนกลาง (CIB)

ANTI-FAKE NEWS CENTER ศูนย์ต่อต้านข่าวปลอม ประเทศไทย

Copyright © 2024, Anti-Fake News Center, All rights reserved





## ข้อมูลข่าวสารเพื่อสร้างการรับรู้สู่ชุมชน ครั้งที่ ๒๙/๒๕๖๗

ลำดับ	เรื่อง	หน่วยงาน	เอกสารประกอบ
มาตรการด้านการรักษาความสงบภายในประเทศ			
๑.	สารคดีเฉลิมพระเกียรติ ๖ รอบพระชนมพรรษา อามาราชฎีร์มเย็น ตอนพิเศษ ที่ ๘ การพระราชทาน ความช่วยเหลือเมื่อเกิดภัยพิบัติ	สำนักนายกรัฐมนตรี	คลิปวิดีโอ ๑ คลิป
มาตรการด้านการพัฒนาและเสริมสร้างศักยภาพทรัพยากรมนุษย์			
๒.	กรมวิทย์ฯ เตือน สารบอร์แรกซ์อันตราย	กระทรวงสาธารณสุข	อินโฟกราฟิกส์ ๑ ชุด
๓.	ผลิตภัณฑ์ทากันยุง	กระทรวงสาธารณสุข	อินโฟกราฟิกส์ ๑ ชุด
๔.	ไขข้อสงสัยเกี่ยวกับรถป้ายแดง	กระทรวงคมนาคม	อินโฟกราฟิกส์ ๑ ชุด
๕.	๔ ปัจจัยเสี่ยงการเกิดรถเหินน้ำ รู้ทันป้องกันอุบัติเหตุได้	กระทรวงมหาดไทย	อินโฟกราฟิกส์ ๑ ชุด
๖.	คำมัดจำรังวัดจ่ายที่ไหนได้บ้าง	กระทรวงมหาดไทย	อินโฟกราฟิกส์ ๑ ชุด
๗.	การขีดเขียนบนโขดหินในเขตอุทยานแห่งชาติ มีความผิด	กระทรวงยุติธรรม	อินโฟกราฟิกส์ ๑ ชุด
๘.	คุณปล่อยให้ “จ้อ” เลี้ยงลูกใช้ไหม	กระทรวงการพัฒนาสังคม และความมั่นคงของมนุษย์	อินโฟกราฟิกส์ ๑ ชุด
๙.	ไปไม่ถึงฝัน มิฉฉาซีพหลอกปั่นลูกเป็นดารา	กระทรวงดิจิทัล เพื่อเศรษฐกิจและสังคม	อินโฟกราฟิกส์ ๑ ชุด

๑. ข้อมูลดังกล่าวเป็นข้อมูลเพื่อการสร้างการรับรู้ที่มาจากทุกกระทรวงตามบันทึกข้อตกลงความร่วมมือการบูรณาการเสริมสร้างการรับรู้สู่ชุมชน จังหวัดสามารถหาข้อมูลเพิ่มเติมหรือขยายความข้อมูลที่ใช่เฉพาะพื้นที่ได้ตามความถูกต้องและเหมาะสม
๒. ให้จังหวัดนำข้อมูลเพื่อสร้างการรับรู้ตามแนวทางที่กำหนด ตามหนังสือกระทรวงมหาดไทย ด่วนที่สุด ที่ มท ๐๒๐๖.๒/ว ๑๔๔๙ ลงวันที่ ๕ มีนาคม ๒๕๖๒ เรื่อง แนวทางการสร้างการรับรู้สู่ชุมชน
๓. จังหวัดสามารถดาวน์โหลดข้อมูลข่าวสารเพื่อสร้างการรับรู้สู่ชุมชนได้ที่ ช่องทางไลน์ (Line) กลุ่ม “ข้อมูลข่าวสารเพื่อการสร้างการรับรู้” และเว็บไซต์กองสารนิเทศ สป. หัวข้อ “การสร้างการรับรู้สู่ชุมชน”
๔. ขอความอนุเคราะห์ตอบแบบสอบถาม “การรับรู้ข้อมูลข่าวสารการประชาสัมพันธ์ของกระทรวงมหาดไทย” ทาง <https://forms.gle/HpCH1FdckGPmxfi36> หรือ Scan QR Code ด้านล่าง



QR Code

ข้อมูลข่าวสารเพื่อสร้างการรับรู้สู่ชุมชน  
ครั้งที่ ๒๙ / ๒๕๖๗ วันที่ ๓๑ กรกฎาคม ๒๕๖๗

กระทรวง : สำนักนายกรัฐมนตรี

กรม / หน่วยงาน : กรมประชาสัมพันธ์

หน่วยงานเจ้าของเรื่อง : กรมประชาสัมพันธ์

ช่องทางการติดต่อ : กรมประชาสัมพันธ์ โทร ๐ ๒๖๑๘ ๒๓๒๓

- ๑) หัวข้อเรื่อง : สารคดีเฉลิมพระเกียรติ ๖ รอบพระชนมพรรษา อาณาจักรสุพรรณบุรี  
ตอนพิเศษ ที่ ๘ การพระราชทานความช่วยเหลือเมื่อเกิดภัยพิบัติ
- ๒) ข้อความสำหรับใช้ประชาสัมพันธ์

เรื่อง : สารคดีเฉลิมพระเกียรติ ๖ รอบพระชนมพรรษา อาณาจักรสุพรรณบุรี  
ตอนพิเศษ ที่ ๘ การพระราชทานความช่วยเหลือเมื่อเกิดภัยพิบัติ

สารคดีเฉลิมพระเกียรติ ๖ รอบพระชนมพรรษา อาณาจักรสุพรรณบุรี ตอนพิเศษ ที่ ๘  
การพระราชทานความช่วยเหลือเมื่อเกิดภัยพิบัติ

ลิงก์คลิปวิดีโอ


๑. เว็บไซต์ <http://www.phralan.in.th/project.php?id=12#gallery-3>
๒. ยูทูป <https://youtu.be/l8nCXi-rYA0?si=Ku2mCc0ldvWEDusw>

สอบถามรายละเอียดเพิ่มเติมได้ที่ กรมประชาสัมพันธ์ โทร ๐ ๒๖๑๘ ๒๓๒๓

ลิงก์คลิปวิดีโอ

๑. เว็บไซต์ <http://www.phralan.in.th/project.php?id=12#gallery-3>

๒. ยูทูบ <https://youtu.be/l8nCXi-rYA0?si=Ku2mCc0ldvWEDusw>



ข้อมูลข่าวสารเพื่อสร้างการรับรู้สู่ชุมชน  
ครั้งที่ ๒๙ / ๒๕๖๗ วันที่ ๓๑ กรกฎาคม ๒๕๖๗

กระทรวง : กระทรวงสาธารณสุข

กรม / หน่วยงาน : กรมวิทยาศาสตร์การแพทย์

หน่วยงานเจ้าของเรื่อง : กรมวิทยาศาสตร์การแพทย์

ช่องทางการติดต่อ : กรมวิทยาศาสตร์การแพทย์ โทรศัพท์ : ๐ ๒๕๘๙ ๙๘๕๐-๗

๑) หัวข้อเรื่อง : กรมวิทย์ฯ เตือน สารบอร์แรกซ์อันตราย

๒) ข้อความสำหรับใช้ประชาสัมพันธ์

เรื่อง : กรมวิทย์ฯ เตือน สารบอร์แรกซ์อันตราย

สารบอร์แรกซ์ หรือที่รู้จักกันในชื่อ ผงกรอบ หรือน้ำประสานทอง มีลักษณะเป็นผงละเอียดสีขาว ไม่มีกลิ่น และละลายน้ำได้ มักถูกนำมาใช้ในการประกอบอาหาร เพื่อเพิ่มความกรอบ และเหนียวนุ่ม แต่หากได้รับสารนี้เข้าไปอาจทำให้ถึงขั้นเสียชีวิตได้

อาหารที่มักพบการปนเปื้อนบอร์แรกซ์

- เนื้อสัตว์ เช่น เนื้อสด หมูสด หมูบด หรือปลาบด
- ผลิตภัณฑ์จากเนื้อสัตว์ เช่น ทอดมัน ลูกชิ้น ไส้กรอก หรือหมูยอ
- ผลไม้แช่อิ่ม ผลไม้ดอง หรือผักดอง
- ขนมที่ทำจากแป้ง เช่น ทับทิมกรอบ
- เส้นบะหมี่

ผลกระทบต่อสุขภาพ

- เป็นพิษต่อไต ทำให้เกิดไตวายได้
- สะสมในสมอง
- ระคายเคืองทางเดินอาหาร
- ผู้ใหญ่ ได้รับสารบอร์แรกซ์ ๑๕ กรัมหรือเด็กได้รับ ๕ กรัม จะทำให้อาเจียนเป็นเลือด และอาจตายได้

กรมวิทยาศาสตร์การแพทย์ได้พัฒนานวัตกรรมด้านการคุ้มครองผู้บริโภค ชุดทดสอบหาสารบอร์แรกซ์ในอาหาร ทราบผลได้เร็ว สะดวก และมีความแม่นยำสูง

สอบถามรายละเอียดเพิ่มเติมได้ที่

กรมวิทยาศาสตร์การแพทย์ โทรศัพท์ : ๐ ๒๕๘๙ ๙๘๕๐-๗



# กรมวิทยาศาสตร์เตือนภัย สารบอร์แรกซ์อันตราย



**สารบอร์แรกซ์** หรือที่รู้จักกันในชื่อ ผงกรอบ หรือน้ำประสานทอง มีลักษณะเป็นผงละเอียดสีขาว ไม่มีกลิ่น และละลายน้ำได้ **มักถูกนำมาใช้ในการประกอบอาหาร** เพื่อเพิ่มความกรอบ และเหนียวนุ่ม แต่หากได้รับสารนี้เข้าไปอาจทำให้ถึงขั้นเสียชีวิตได้

### อาหารที่มักพบการปนเปื้อนบอร์แรกซ์

- เนื้อสัตว์ เช่น เนื้อสด หมูสด หมูบด หรือปลาบด
- ผลิตภัณฑ์จากเนื้อสัตว์ เช่น ก๋วยเตี๋ยว ลูกชิ้น ไส้กรอก หรือหมูยอ
- ผลไม้แช่แข็ง ผลไม้ดอง หรือผักดอง
- ขนมที่ทำจากแป้ง เช่น ก๋วยเตี๋ยวกรอบ
- เส้นบะหมี่

### ผลกระทบต่อสุขภาพ

- เป็นพิษต่อไต ทำให้เกิดไตวายได้
- สะสมในสมอง
- ระคายเคืองทางเดินอาหาร
- ผู้ใหญ่ ได้รับสารบอร์แรกซ์ ๑๕ กรัมหรือเด็กได้รับ ๕ กรัม จะทำให้เสียชีวิตเป็นเลือดและอาจตายได้

### กรมวิทยาศาสตร์การแพทย์

ได้พัฒนานวัตกรรมด้านการคุ้มครองผู้บริโภค ชุดทดสอบหาสารบอร์แรกซ์ในอาหาร  
ทราบผลได้เร็ว สะดวก และมีความแม่นยำสูง



ข้อมูลข่าวสารเพื่อสร้างการรับรู้สู่ชุมชน  
ครั้งที่ ๒๙ / ๒๕๖๗ วันที่ ๓๑ กรกฎาคม ๒๕๖๗

กระทรวง : กระทรวงสาธารณสุข

กรม / หน่วยงาน : สำนักงานคณะกรรมการอาหารและยา

หน่วยงานเจ้าของเรื่อง : สำนักงานคณะกรรมการอาหารและยา

ช่องทางการติดต่อ : สำนักงานคณะกรรมการอาหารและยา โทรศัพท์ : สายด่วน อย. ๑๕๕๖

๑) หัวข้อเรื่อง : ผลิตภัณฑ์ทากันยุง

๒) ข้อความสำหรับใช้ประชาสัมพันธ์

เรื่อง : ผลิตภัณฑ์ทากันยุง

ที่อยู่ในการกำกับดูแลของ อย. โดยทั่วไปมี ๒ แบบ คือ

๑. ผลิตภัณฑ์ทากันยุงที่มีสารเคมีเป็นสารออกฤทธิ์ไล่ยุง ได้แก่ ดีอีอีที (DEET), เอทิลบิวทิลอะซีทิลอะมิโนโพรไพโอเนต (Ethyl butylacetyl aminopropionate) และ อิคาริดิน (Icaridin)
๒. ผลิตภัณฑ์ทากันยุงที่มีน้ำมันตะไคร้หอม หรือ Citronella oil เป็นสารออกฤทธิ์ไล่ยุง  
ควรเลือกซื้อผลิตภัณฑ์ที่ฉลากแสดงเลขทะเบียน อย. วอส. ในกรอบเครื่องหมาย อย. หรือเลขที่รับแจ้ง  
คำแนะนำการใช้ผลิตภัณฑ์ทากันยุง

- ควรเก็บผลิตภัณฑ์ในที่มิดชิด ห่างจากเด็ก อาหาร และสัตว์เลี้ยง
- ห้ามรับประทานผลิตภัณฑ์ทากันยุง
- ห้ามนำไปใช้แทนแป้ง/โลชั่น ทวีไป
- ล้างมือทุกครั้งหลังใช้ผลิตภัณฑ์
- ควรใช้ในกรณีที่ความจำเป็นเท่านั้น ไม่ควรใช้ติดต่อกันเป็นประจำ
- ห้ามใช้บริเวณเนื้อเยื่ออ่อน เช่น บริเวณใกล้ตา ริมฝีปาก เปลือกตา รักแร้ หรือทาบบริเวณแผล
- อ่านคำเตือนบนฉลากผลิตภัณฑ์ว่าห้ามใช้ในเด็กอายุเท่าใด

ควรอ่านฉลากพร้อมปฏิบัติตามคำแนะนำบนฉลากอย่างเคร่งครัดก่อนใช้ยาลิมทดสอบ  
การแพ้ โดยการทาบบริเวณข้อพับ/ท้องแขน ถ้าไม่เกิดอาการแพ้หรือระคายเคือง จึงใช้บริเวณอื่นได้

สอบถามรายละเอียดเพิ่มเติมได้ที่

สำนักงานคณะกรรมการอาหารและยา โทรศัพท์ : สายด่วน อย. ๑๕๕๖

# ผลิตภัณฑ์ทาที่ทาที่นยุง



ที่อยู่ในการกำกับดูแลของ อย. โดยทั่วไปมี 2 แบบ คือ

1. ผลิตภัณฑ์ทาที่นยุงที่มีสารเคมีเป็นสารออกฤทธิ์ไล่ยุง ได้แก่ ดีอีอีที (DEET), เอทิลบิวทิลอะซิโบลออะมิโนโพรไพโอเนต (Ethyl butylacetyl aminopropionate) และ อีคาร์ดิโน (Icaridin)
2. ผลิตภัณฑ์ทาที่นยุงที่มีน้ำมันตะไคร้หอม หรือ Citronella oil เป็นสารออกฤทธิ์ไล่ยุง

ควรเลือกซื้อผลิตภัณฑ์ที่ฉลากแสดงเลขทะเบียน อย. วอส. ในกรอบเครื่องหมาย อย. หรือ เลขที่รับแจ้ง

๑๕๓.๙๙/๙๙๙๙

เลขที่รับแจ้ง ๙๙/๙๙๙๙

## คำแนะนำการใช้ผลิตภัณฑ์ทาที่นยุง

ควรเก็บผลิตภัณฑ์ในที่มิดชิด ห่างจากเด็ก อาหาร และสัตว์เลี้ยง

ห้ามรับประทานผลิตภัณฑ์ทาที่นยุง

ควรใช้ในความจำเป็นเท่านั้น ไม่ควรใช้ติดต่อกันเป็นประจำ

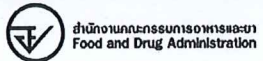
ห้ามนำไปใช้แทนแป้ง/โลชั่น ทัวไป

ห้ามใช้บริเวณเนื้อเยื่ออ่อน เช่น บริเวณใกล้ตา ริมฝีปาก เปลือกตา รักแร้ หรือทาบบริเวณแผล

ล้างมือทุกครั้งหลังใช้ผลิตภัณฑ์

อ่านคำเตือนบนฉลากผลิตภัณฑ์ ว่าห้ามใช้ในเด็กอายุเท่าใด

ควรอ่านฉลากพร้อมปฏิบัติตามคำแนะนำบนฉลากอย่างเคร่งครัด ก่อนใช้อย่าลืมทดสอบการแพ้ โดยการทาบบริเวณข้อพับ/ท้องแขน ถ้าไม่เกิดอาการแพ้หรือระคายเคือง จึงใช้บริเวณอื่นได้



ข้อมูลเผยแพร่ ณ วันที่ 17/07/67  
ผลิตโดย กองพัฒนาศักยภาพผู้บริโภค



ข้อมูลข่าวสารเพื่อสร้างการรับรู้สู่ชุมชน  
ครั้งที่ ๒๙ / ๒๕๖๗ วันที่ ๓๑ กรกฎาคม ๒๕๖๗

กระทรวง : กระทรวงคมนาคม

กรม / หน่วยงาน : กรมการขนส่งทางบก

หน่วยงานเจ้าของเรื่อง : สำนักสวัสดิภาพการขนส่งทางบก (สนภ.) กรมการขนส่งทางบก

ช่องทางการติดต่อ : สำนักสวัสดิภาพการขนส่งทางบก (สนภ.) กรมการขนส่งทางบก โทร. Call Center ๑๕๘๔

๑) หัวข้อเรื่อง : ไขข้อสงสัยเกี่ยวกับรถป้ายแดง

๒) ข้อความสำหรับใช้ประชาสัมพันธ์

เรื่อง : ไขข้อสงสัยเกี่ยวกับรถป้ายแดง

ขับป้ายแดงแล้วมันฟิน ฟิน ฟิน แต่อย่าขับเพลินจนลืมกฎหมายบังคับใช้รถทะเบียนป้ายแดง เพื่อให้การขับขี่ราบรื่นในทุกวัน เรามาดูข้อปฏิบัติกันครับ

ทะเบียนป้ายแดง คือ ป้ายทะเบียนที่กรมการขนส่งทางบกออกให้บริษัทตัวแทนจำหน่ายรถที่ได้รับใบอนุญาต ใช้ติดชั่วคราวเพื่อส่งมอบรถให้ลูกค้า สำหรับรถที่ซื้อมาใหม่ที่อยู่ระหว่างการจดทะเบียนรถเท่านั้น

ข้อควรรู้เกี่ยวกับรถป้ายแดง

๑. อนุโลมให้ใช้ได้ระหว่างดำเนินการจดทะเบียนรถ ไม่เกิน ๓๐ วัน เมื่อครบกำหนดจะต้องจดทะเบียนให้เรียบร้อย

๒. สามารถใช้ขับได้ ตั้งแต่ ๐๖.๐๐ น. - ๒๐.๐๐ น. ภายในจังหวัดที่ระบุอยู่บนป้ายทะเบียน หากจำเป็นต้องใช้รถนอกเวลาให้จดบันทึกการใช้งานลงในสมุดคู่มือป้ายแดง (ขึ้นอยู่กับดุลยพินิจของเจ้าหน้าที่)

๓. การขับรถออกต่างจังหวัด ต้องจดบันทึกรายละเอียดลงสมุดคู่มือป้ายแดง และขออนุญาตจากนายทะเบียน โดยให้ออกนอกพื้นที่ได้ครั้งละไม่เกิน ๓ วัน ตามความจำเป็น

๔. ผู้ที่ใช้รถป้ายแดงควรพกสมุดคู่มือป้ายแดงติดรถไว้เสมอ เพื่อแสดงหลักฐานการใช้รถอย่างถูกต้อง

รู้หรือไม่ รถทะเบียนป้ายแดงห้ามใช้ตอนกลางคืน

- เพื่อป้องกันการฉวยโอกาสสามารถไปก่อปัญหาอาชญากรรม เนื่องจากเป็นป้ายทะเบียนที่เวียนกันใช้งาน ทำให้ยากต่อการติดตาม

- เพื่อป้องกันการลักลอบนำเข้ารถยนต์เข้ามาในราชอาณาจักรโดยไม่เสียภาษี

สอบถามรายละเอียดเพิ่มเติมได้ที่

กรมการขนส่งทางบก โทร. Call Center ๑๕๘๔

# ไขข้อสงสัยเกี่ยวกับ รถป้ายแดง

**ทะเบียนป้ายแดงคืออะไร?** ป้ายทะเบียนที่กรมขนส่งทางบกออกให้บริษัทตัวแทนจำหน่ายรถที่ได้รับใบอนุญาต ใช้ติดชั่วคราวเพื่อส่งมอบรถให้ลูกค้า

## ข้อควรรู้เกี่ยวกับรถป้ายแดง

- ✓ อนุมัติให้ใช้ได้ไม่เกิน 30 วัน**  
เมื่อครบกำหนดจะต้องจดทะเบียนให้เรียบร้อย
- ✓ ใช้จับได้ตั้งแต่ 06.00 น. - 20.00 น.**  
ภายในจังหวัดที่จะอยู่บนป้ายทะเบียน หากข้ามไปต้องใช้รถนอกเวลา ให้จดบันทึกการใช้งานลงในสมุดคู่มือป้ายแดง (ขึ้นอยู่กับคุณสมบัติของเจ้าหน้าที่)
- ✓ การจับรถออกต่างจังหวัด**  
ต้องจดบันทึกรายละเอียดลงสมุดคู่มือป้ายแดง และขออนุญาตจากนายทะเบียน โดยให้ออกนอกพื้นที่ได้ไม่เกิน 3 วัน

**✓ ผู้ที่ใช้รถป้ายแดงควรพกสมุดคู่มือป้ายแดงติดรถไว้เสมอ เพื่อแสดงหลักฐานการใช้รถอย่างถูกต้อง**

## รู้หรือไม่? รถป้ายแดงห้ามใช้ตอนกลางคืน

- ป้องกันการอวยโอกาสนำไปก่อปัญหาอาชญากรรม เนื่องจากเป็นป้ายทะเบียนที่เวียนกันใช้งาน ทำให้ยากต่อการติดตาม
- ป้องกันการลักลอบนำเจ้ารถยนต์เข้ามาในราชอาณาจักรโดยไม่เสียภาษี

ข้อมูลข่าวสารเพื่อสร้างการรับรู้สู่ชุมชน  
ครั้งที่ ๒๙ / ๒๕๖๗ วันที่ ๓๑ กรกฎาคม ๒๕๖๗

กระทรวง : กระทรวงมหาดไทย

กรม / หน่วยงาน : กรมป้องกันและบรรเทาสาธารณภัย

หน่วยงานเจ้าของเรื่อง : กรมป้องกันและบรรเทาสาธารณภัย

ช่องทางการติดต่อ : กรมป้องกันและบรรเทาสาธารณภัย โทรศัพท์ : สายด่วน ๑๙๙๔

๑) หัวข้อเรื่อง : ๔ ปัจจัยเสี่ยงการเกิดรถเหินน้ำ รู้ทันป้องกันอุบัติเหตุได้

๒) ข้อความสำหรับใช้ประชาสัมพันธ์

เรื่อง : ๔ ปัจจัยเสี่ยงการเกิดรถเหินน้ำ รู้ทันป้องกันอุบัติเหตุได้

รถเหินน้ำ (Hydroplaning) คือ สภาวะที่ล้อของรถยนต์ไม่สามารถสัมผัสและยึดเกาะกับพื้นถนนได้อย่างเต็มประสิทธิภาพ เนื่องจากมีน้ำเข้ามาแทรกกลางระหว่างยางรถยนต์และพื้นถนน ส่งผลต่อความสามารถในการบังคับทิศทางและการควบคุมรถที่ลดน้อยลง

วันนี้ จะขอพาผู้ขับขี่ทุกคนมาร่วมเจาะลึก ๔ ปัจจัยเสี่ยงต่อการเกิดรถเหินน้ำ เพื่อการรับมือกับความเสี่ยงในการเกิดอุบัติเหตุได้อย่างปลอดภัยมากยิ่งขึ้น

๑. การขับซึ่รถด้วยความเร็วสูง เป็นสาเหตุสำคัญที่ทำให้ประสิทธิภาพในการรีดน้ำของยางรถยนต์ลดน้อยลง จนเป็นสาเหตุของอาการเหินน้ำที่ทำให้สูญเสียความสามารถในการควบคุมรถ

๒. ความลึกของดอกยางที่ไม่เพียงพอ ดอกยางรถยนต์ควรมีความลึกที่เพียงพอ เพื่อช่วยเพิ่มประสิทธิภาพในการรีดน้ำ หากดอกยางมีความลึกที่น้อยกว่า ๒ มิลลิเมตร ควรเปลี่ยนยางเส้นใหม่ทันที

๓. สภาพถนนที่ไม่เป็นใจ ถนนคอนกรีต ถนนที่มีพื้นผิวเรียบและมีความขรุขระน้อย สามารถทำให้รถยนต์มีความเสี่ยงต่อการเกิดรถเหินน้ำได้ง่าย ดังนั้น ผู้ขับขี่จึงจำเป็นต้องเพิ่มความระมัดระวังในการขับขี่ให้มากยิ่งขึ้น

๔. น้ำหนักบรรทุกของรถที่มากเกินไป การบรรทุกของที่มีน้ำหนักมากจะทำให้รถยนต์มีแรงเฉื่อยที่น้อยลง หากเกิดอุบัติเหตุรถเหินน้ำจะทำให้รถเสี่ยงต่อการสูญเสียการทรงตัวจนนำไปสู่การเกิดอันตรายที่รุนแรงมากยิ่งขึ้น

สอบถามรายละเอียดเพิ่มเติมได้ที่

กรมป้องกันและบรรเทาสาธารณภัย โทรสายด่วน ๑๙๙๔

**เจาะลึก** ปัจจัยเสี่ยงการเกิด **4** รถเห็นหน้า

**รู้ทันป้องกันอุบัติเหตุได้**

**✖ การจับที่รถ ด้วยความเร็วสูง**

เป็นสาเหตุสำคัญที่ทำให้ประสิทธิภาพในการรีดน้ำของยางรถยนต์ลดน้อยลง จนเป็นสาเหตุของอาการเหินน้ำที่ทำให้สูญเสียความสามารถในการควบคุมรถ

**✖ ความลึกของดอกยางที่ไม่เพียงพอ**

ดอกยางรถยนต์ควรมีความลึกที่เพียงพอ เพื่อช่วยเพิ่มประสิทธิภาพในการรีดน้ำ หากดอกยางมีความลึกที่น้อยกว่า 2 มิลลิเมตร ควรเปลี่ยนยางเส้นใหม่ทันที

**✖ สภาพถนนที่ไม่เป็นใจ**

ถนนคอนกรีต ถนนที่มีพื้นผิวเรียบและมีความขรุขระน้อย สามารถทำให้รถยนต์มีความเสี่ยงต่อการเกิดรถเหินน้ำได้ง่าย ดังนั้น ผู้ขับขี่จึงจำเป็นต้องเพิ่มความระมัดระวังในการขับขี่ให้มากยิ่งขึ้น

**✖ น้ำหนักบรรทุกของรถที่มากเกินไป**

การบรรทุกของที่มีน้ำหนักมากจะทำให้รถยนต์มีแรงเฉื่อยที่น้อยลง หากเกิดอุบัติเหตุรถเหินน้ำจะทำให้รถเสี่ยงต่อการสูญเสียการทรงตัวจนนำไปสู่การเกิดอันตรายที่รุนแรงมากยิ่งขึ้น

**ปภ 1784**

**สายด่วนนิรภัย 1784**



กรมป้องกันและบรรเทาสาธารณภัย กระทรวงมหาดไทย

@1784DDPM @DDPMNews กรมป้องกันและบรรเทาสาธารณภัย DDPM www.disaster.go.th

ข้อมูลข่าวสารเพื่อสร้างการรับรู้สู่ชุมชน  
ครั้งที่ ๒๙ / ๒๕๖๗ วันที่ ๓๑ กรกฎาคม ๒๕๖๗

กระทรวง : กระทรวงมหาดไทย

กรม / หน่วยงาน : กรมที่ดิน

หน่วยงานเจ้าของเรื่อง : กรมที่ดิน

ช่องทางการติดต่อ : กรมที่ดิน โทรศัพท์ : ๐ ๒๑๔๑ ๕๕๕๕

๑) หัวข้อเรื่อง : ค่ามัดจำรังวัดจ่ายที่ไหนได้บ้าง

๒) ข้อความสำหรับใช้ประชาสัมพันธ์

เรื่อง : ค่ามัดจำรังวัดจ่ายที่ไหนได้บ้าง

การยื่นคำขอรังวัดที่สำนักงานที่ดิน ต้องมีการชำระเงินค่ามัดจำรังวัด...หากเตรียมเงินมาไม่พอสามารถชำระภายหลังได้

วันนี้...ประชาชนสามารถชำระเงินค่ามัดจำรังวัด ได้หลากหลายช่องทาง

ผ่านระบบการรับชำระเงินกลางของบริการภาครัฐ e Payment Portal of Government ในสำนักงานที่ดินทุกแห่งทั่วประเทศ โดยสำนักงานที่ดินจะออกใบแจ้งการชำระเงิน (Bill Payment) ให้ผู้ขอรังวัด

ชำระเงินค่ามัดจำรังวัด ผ่านช่องทางต่าง ๆ ที่ท่านสะดวก ได้แก่ Mobile Banking , Internet Banking , ATM , บัตรเดบิต , บัตรเครดิต , เคาน์เตอร์ธนาคาร และเคาน์เตอร์เซอร์วิส ได้ทุกที่ทุกเวลา โดยไม่จำเป็นต้องเดินทางมาที่สำนักงานที่ดินอีกครั้ง แต่ต้องชำระก่อนวันรังวัด ๑๕ วัน

จ่ายเงินปี..รับใบเสร็จผ่านทาง e-Mail ระบบมีใบเสร็จอิเล็กทรอนิกส์พิมพ์ได้ทันที สะดวก..ใช้งานง่าย..ปลอดภัย

สอบถามรายละเอียดเพิ่มเติมได้ที่

กรมที่ดิน โทรศัพท์ : ๐ ๒๑๔๑ ๕๕๕๕



๑๒๓  
กรมที่ดิน  
๑๗ กุมภาพันธ์ ๒๕๖๗

# ห้ามัดจำรังวัด จ่ายที่ไหนได้บ้าง ?



(ต้องชำระก่อนวันรังวัด 15 วัน)

ใช้งานง่าย สะดวก ปลอดภัย

f กรมที่ดิน Fanpage

X กรมที่ดิน

▶ กรมที่ดิน Channel

@DOL-PR

@SmartLands

ข้อมูลข่าวสารเพื่อสร้างการรับรู้สู่ชุมชน  
ครั้งที่ ๒๙ / ๒๕๖๗ วันที่ ๓๑ กรกฎาคม ๒๕๖๗

กระทรวง : กระทรวงยุติธรรม

กรม / หน่วยงาน : สำนักงานปลัดกระทรวงยุติธรรม

หน่วยงานเจ้าของเรื่อง : กองกลาง สำนักงานปลัดกระทรวงยุติธรรม

ช่องทางการติดต่อ : กลุ่มงานประชาสัมพันธ์ กองกลาง สำนักงานปลัดกระทรวงยุติธรรม โทร ๐๘ ๓๐๔๕ ๕๓๑๓

๑) หัวข้อเรื่อง : การขีดเขียนบนโขดหินในเขตอุทยานแห่งชาติ มีความผิด

๒) ข้อความสำหรับใช้ประชาสัมพันธ์

**เรื่อง : การขีดเขียนบนโขดหินในเขตอุทยานแห่งชาติ มีความผิด**

การขีดเขียนหิน น้ำตก เข้าข่ายผิดกฎระเบียบการท่องเที่ยวในพื้นที่อุทยานแห่งชาติ ซึ่งนักท่องเที่ยวต้องปฏิบัติตามอย่างเคร่งครัด คือ ห้ามแตะต้องกลุ่มหินต่าง ๆ ภายในถ้ำ และห้ามขีดเขียน ขูดลบ ขีดฆ่า ทา หรือพ่นสีและแป้ง หากฝ่าฝืนต้องระวางโทษจำคุกไม่เกิน ๕ ปี หรือปรับไม่เกิน ๕๐๐,๐๐๐ บาท หรือทั้งจำทั้งปรับ

ทั้งนี้ ประชาชนทั่วไปสามารถขอรับคำปรึกษาด้านกฎหมาย บริการด้านงานยุติธรรมต่าง ๆ ได้ที่

๑. สายด่วนยุติธรรม ๑๑๑๑ กด ๗๗ ฟรีตลอด ๒๔ ชั่วโมง

๒. จดหมาย : ตู้ไปรษณีย์ ๓ หลักสี่ กทม. ๑๐๒๑๐

๓. เว็บไซต์ : <https://www.moj.go.th/> และระบบให้บริการประชาชน <http://mind.moj.go.th>

๔. อีเมลล์ : [complainingcenter@moj.go.th](mailto:complainingcenter@moj.go.th)

๕. แอปพลิเคชันไลน์ Lind ID : s.center10

๖. เฟซบุ๊ก : ศูนย์บริการร่วมกระทรวงยุติธรรม และกระทรวงยุติธรรม Ministry Of Justice, Thailand

๗. แอปพลิเคชัน Justice Care : บริการรับเรื่องยุติธรรมสร้างสุข

๘. สำนักงานยุติธรรมจังหวัดทั่วประเทศ

๙. กองทุนยุติธรรม โทร. ๐๖๓-๒๖๙๗๐๕๖ หรือ Facebook: กองทุนยุติธรรม กระทรวงยุติธรรม

สอบถามรายละเอียดเพิ่มเติมได้ที่

สำนักงานปลัดกระทรวงยุติธรรม โทร ๐๘ ๓๐๔๕ ๕๓๑๓

# การขีดเขียนบนโขดหินในเขตอุทยานแห่งชาติ

# มีความผิด

การขีดเขียนหิน น้ำตก เข้าข่ายผิดกฎระเบียบการท่องเที่ยวในพื้นที่อุทยานแห่งชาติ ซึ่งนักท่องเที่ยวต้องปฏิบัติตามอย่างเคร่งครัด คือ ห้ามแตะต้องกลุ่มหินต่างๆ ภายในถ้ำ และห้ามขีดเขียน ขูดลบ ขีดฆ่า ทา หรือพ่นสีและแป้ง หากฝ่าฝืนต้องระวางโทษจำคุกไม่เกิน 5 ปี หรือปรับไม่เกิน

**500,000** บาท

หรือทั้งจำทั้งปรับ

ขอมูลจาก : พระราชบัญญัติอุทยานแห่งชาติ พ.ศ. 2562 มาตรา 19 มาตรา 42  
จัดทำโดย : กลุ่มงานประชาสัมพันธ์ กองกลาง สำนักงานปลัดกระทรวงยุติธรรม

กฎหมาย  
**น่ารู้**  
f กระทรวงยุติธรรม @PR\_MOJ



ข้อมูลข่าวสารเพื่อสร้างการรับรู้ชุมชน  
ครั้งที่ ๒๙ / ๒๕๖๗ วันที่ ๓๑ กรกฎาคม ๒๕๖๗

กระทรวง : กระทรวงการพัฒนาสังคมและความมั่นคงของมนุษย์

กรม / หน่วยงาน : กรมกิจการสตรีและสถาบันครอบครัว

หน่วยงานเจ้าของเรื่อง : กรมกิจการสตรีและสถาบันครอบครัว

ช่องทางการติดต่อ : กรมกิจการสตรีและสถาบันครอบครัว โทร. ๐ ๒๖๕๙ ๖๗๖๒, ๐ ๒๖๕๙ ๖๗๖๓

๑) หัวข้อเรื่อง : คุณปล่อยให้ “จอ” เลี้ยงลูกใช้ไหม

๒) ข้อความสำหรับใช้ประชาสัมพันธ์

เรื่อง : คุณปล่อยให้ “จอ” เลี้ยงลูกใช้ไหม

ปฏิเสธไม่ได้เลยว่าปัจจุบันนี้เด็ก ๆ มักจะใช้เวลาอยู่กับหน้าจอมากกว่าการที่จะออกไปเล่นกับเพื่อน ๆ นอกบ้าน ซึ่งการที่ปล่อยให้เด็ก ๆ อยู่กับหน้านาน ๆ อาจจะส่งผลกระทบต่อสุขภาพมากมาย

สื่ออิเล็กทรอนิกส์กระทบต่อสุขภาพเด็กเล็กหลาย ๆ ด้านด้วยกัน เช่น

๑. มีพฤติกรรมก้าวร้าว เด็กที่ได้รับสื่อที่มีความรุนแรง ก้าวร้าว มีแนวโน้มนำไปสู่พฤติกรรมก้าวร้าว

๒. มีพฤติกรรมชนและสมาธิสั้น เด็กที่ได้รับสื่อผ่านจอเป็นระยะเวลานานตั้งแต่อายุน้อย อาจทำให้เกิดกับพฤติกรรมชน สมาธิสั้น

๓. พฤติกรรมดื้อ ต่อต้าน เด็กที่ได้รับสื่อตั้งแต่อายุ ๖ - ๑๘ เดือน มีความเสี่ยงที่มีพฤติกรรมคล้ายออทิสติก เช่น พฤติกรรมแยกตัวมากขึ้น โดยเฉพาะอย่างยิ่งหากได้รับสื่อที่ผลิตขึ้นสำหรับผู้ใหญ่

๔. พฤติกรรมด้านภาษา สื่อช่วยพัฒนาด้านภาษาได้ ถ้าออกแบบมาอย่างดีและพ่อแม่ อยู่ช่วยแนะนำ แต่ถ้าใช้งานเป็นระยะเวลานานต่อวันจะมีผลทำให้พัฒนาการทางภาษาของเด็กล่าช้า

๕. ความสามารถสมองระดับสูง มีความสำคัญต่อการเรียน การทำงานรวมทั้งการมีชีวิตรอบครัว เด็กที่ใช้สื่อมากจะส่งผลกระทบต่อความสามารถสมองระดับสูง เช่น การแก้ไขปัญหาซับซ้อน ความคิดสร้างสรรค์ การวางแผน การบริหารจัดการ

สอบถามข้อมูลเพิ่มเติมได้ที่

กรมกิจการสตรีและสถาบันครอบครัว โทร. ๐ ๒๖๕๙ ๖๗๖๒, ๐ ๒๖๕๙ ๖๗๖๓

# คุณปล่อยให้ "จอ" เลี้ยงลูกใช้มั้ย ?



สื่ออิเล็กทรอนิกส์  
กระทบต่อสุขภาพเด็ก  
เล็กหลายๆ ด้านด้วยกัน  
เช่น




1. มีพฤติกรรมก้าวร้าว  
เด็กที่ได้รับสื่อที่มีความรุนแรง  
ก้าวร้าว มีแนวโน้มนำไปสู่  
พฤติกรรมก้าวร้าว

2. มีพฤติกรรมชนและสมาธิสั้น  
เด็กที่ได้รับสื่อผ่านจอเป็นระยะ  
เวลานานตั้งแต่อายุน้อย อาจทำให้  
เกิดกับพฤติกรรมชน สมาธิสั้น

3. พฤติกรรมต่อต้าน  
เด็กที่ได้รับสื่อตั้งแต่อายุ 6-18 เดือน  
มีความเสี่ยงที่มีพฤติกรรมคล้ายออกัสติก  
เช่น พฤติกรรมแยกตัวมากขึ้น โดยเฉพาะ  
อย่างยิ่งหากได้รับสื่อที่ผลิตขึ้นสำหรับ  
ผู้ใหญ่

4. พฤติกรรมด้านภาษา  
สื่อช่วยพัฒนาด้านภาษาได้ ถ้าออกแบบ  
มาอย่างดีและพ่อแม่ อยู่ช่วยแนะนำ แต่ถ้า  
ใช้งานเป็นเวลานานต่อวันจะมีผล  
ทำให้พัฒนาการทางภาษาของเด็กล่าช้า



5. ความสามารถสมองระดับสูง  
มีความสำคัญต่อการเรียน การทำงาน  
รวมทั้งการมีชีวิตครอบครัว เด็กที่ใช้สื่อมาก  
จะส่งผลลบต่อความสามารถสมองระดับสูง  
เช่น การแก้ไขปัญหาซับซ้อน ความคิด  
สร้างสรรค์ การวางแผน การบริหารจัดการ



ข้อมูลข่าวสารเพื่อสร้างการรับรู้สู่ชุมชน  
ครั้งที่ ๒๙ / ๒๕๖๗ วันที่ ๓๑ กรกฎาคม ๒๕๖๗

กระทรวง : กระทรวงดิจิทัลเพื่อเศรษฐกิจและสังคม

กรม / หน่วยงาน : ศูนย์ต่อต้านข่าวปลอม ประเทศไทย

หน่วยงานเจ้าของเรื่อง : ศูนย์ต่อต้านข่าวปลอม ประเทศไทย

ช่องทางการติดต่อ : ศูนย์ต่อต้านข่าวปลอม ประเทศไทย โทร. สายด่วน ๑๑๑๑ ต่อ ๘๗

๑) หัวข้อเรื่อง : ไปไม่ถึงฝัน มิจฉาชีพหลอกปั่นลูกเป็นดารา

๒) ข้อความสำหรับใช้ประชาสัมพันธ์

เรื่อง : ไปไม่ถึงฝัน มิจฉาชีพหลอกปั่นลูกเป็นดารา

กลลวงแบบเดิมกลับมาระบาดอีกแล้ว กับ Kids Model หลอกผู้ปกครองที่ต้องการปั่นลูกเป็นดาราสุดท้ายไม่ได้ไปถึงฝันเพราะต้นเจอมิจฉาชีพในคราบของเจ็ดต้น แต่เป็นต้นหลอกเงินเรา

กลโกงของคนร้าย

๑. มิจฉาชีพโฆษณาผ่านทางเฟซบุ๊กเชิญชวนผู้ปกครองส่งบุตรหลานเข้าคัดเลือกเป็นดาราเด็ก

๒. ผู้เสียหายหลงเชื่อส่งภาพและคลิปแสดงความสามารถของบุตรหลาน

๓. มิจฉาชีพหลอกให้ดาวน์โหลดแอปพลิเคชันและกดไลก์รูปเสื้อผ้าเครื่องแต่งกายเด็ก พร้อมโอนเงินจำนวนน้อยเป็นการมัดจำ โดยคนร้ายอ้างเป็นการยืนยันว่า สนใจเข้าร่วมและเป็นการทดสอบระบบ จากนั้นจึงโอนเงินคืนผู้เสียหาย

๔. ครั้งแรกได้รับเงินคืน ครั้งต่อมาให้ดำเนินการตามเดิมแต่มูลค่ายอดรวมสินค้าสูงขึ้น แต่ไม่ได้รับเงินคืน โดยมิจฉาชีพอ้างว่า ระบบมีปัญหา ผิดเงื่อนไข โอนเงินคืนไม่ได้

สอบถามรายละเอียดเพิ่มเติมได้ที่

ศูนย์ต่อต้านข่าวปลอม ประเทศไทย โทร. สายด่วน ๑๑๑๑ ต่อ ๘๗

# ไปไม่ถึงฝัน

มีจลาจลหลอกปั่นลูกเป็นดารา

## รู้ทันกลโกง



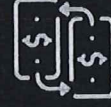
โฆษณาประกาศ  
ผ่านเฟซบุ๊ก  
คัดเลือkdาราเด็ก



ล่อหลอกผู้ปกครอง  
ให้ส่งภาพ คลิป  
ความสามารถ  
บุตรหลาน



ลวงให้ดาวน์โหลด  
แอปพลิเคชัน  
พร้อมโอนเงิน  
มัดจำ



เพิ่มครั้ง และ  
จำนวนการโอนเงิน  
แล้วเช็คเงินหมั

ที่มา : ตำรวจไซเบอร์

ANTI-FAKE NEWS CENTER ศูนย์ต่อต้านข่าวปลอม ประเทศไทย

Copyright © 2024, Anti-Fake News Center, All rights reserved

